



Stadt Chemnitz • Amt 40 • 09106 Chemnitz

Kreiselterrat der Stadt Chemnitz
Herrn Andreas Müller
Rottluffer Straße 26
09116 Chemnitz

Dienstgebäude Bahnhofstraße 53
09111 Chemnitz
Datum 12.03.2009
Unser(e) Zeichen/Az 40.2/pä/Az: 40.11.00
Durchwahl (0371) 488 4035
Auskunft erteilt Frau Päßler
Zimmer 569
Datum & Zeichen
Ihres Schreibens
E-Mail

Beschlussvorlagen Nr. B-004/2009; B-098/2009; B106/2009

Sehr geehrter Herr Müller,


anbei erhalten Sie die Beschlussvorlagen

Nr. B-004/2009 Schulnetzplan der Stadt Chemnitz, Teilschulnetzplan Förderschulen
Nr. B-098/2009 Standortverlegung des Grundschulteils des Sonderpädagogischen Förder-
zentrums „Johannes Trüper“, Schule für Erziehungshilfe
Nr. B-106/2009 Standortverlegung der Sprachheilschule „Ernst Busch“

zur Ihrer Kenntnisnahme.

Sie erhalten hiermit die Gelegenheit, sich zu den Beschlussvorlagen zu äußern. Ich bitte Sie, mir ggf. Ihre Stellungnahme bis zum 06.04.2009 zukommen zu lassen.

Mit freundlichen Grüßen


Matthias Näther
Amtsleiter

Anlagen



Stadt **CHEMNITZ**

Beschlussvorlage Nr. B-004/2009

Einreicher:

Dezernat 1/Amt 40

Gegenstand:


Schulnetzplanung der Stadt Chemnitz, Teilschulnetzplan Förderschulen

Beratungsfolge (Beiräte, Ortschaftsräte, Ausschüsse, Stadtrat)	Sitzungs- termine	Status öffentlich/ nichtöffentlich	Beratungsergebnis		
			bestätigt	abge- lehnt	ohne Empfeh- lung
Schulausschuss	08.04.2009	nichtöffentlich			
Behindertenbeirat	02.04.2009	nichtöffentlich			
Stadtrat	29.04.2009	öffentlich			

Gesetzliche Grundlagen:

Schulgesetz des Freistaates Sachsen in der aktuellen Fassung

Verordnung des Sächsischen Staatsministeriums für Kultus zur Schulnetzplanung im Freistaat Sachsen vom 02.10.2001



Unterschrift

Die Vorlage hat haushaltsrelevante Veränderungen:

ja

nein

Haushaltsstelle(n) in Anlage . Seite benannt

Haushaltsstelle

Gesamtkosten der Maßnahme

EUR

Maßnahmenbezogene Einnahmen

EUR

Finanzbedarf ist

gesichert

nicht gesichert

Finanzielle Übersicht siehe Anlage Seite

Bereits gefasste Beschlüsse/Entscheidungen sind betroffen:

Beschluss- Nummer	Beschluss-Datum	beschlussfassendes Gremium	aufzuheben	Beschluss ist außer Kraft zu setzen	zu ändern
B-170/2002	12.06.2002	Stadtrat	X		

An der Erarbeitung der Vorlage wurden beteiligt:

Beschlussvorschlag:

Der Stadtrat beschließt den Teilschulnetzplan Förderschulen der Stadt Chemnitz auf der Grundlage des § 23 a des Schulgesetzes für den Freistaat Sachsen gemäß Anlage 2.

Schulnetzplanung der Stadt Chemnitz Teilschulnetzplan Förderschulen

Gliederung

- 1. Einleitung**
 - 1.1 Grundlagen der Schulnetzplanung**
 - 1.2 Zielstellung**
- 2. Schulnetzbericht**
 - 2.1 Bevölkerungsentwicklung**
 - 2.1.1 Bevölkerungsprognose für den Freistaat Sachsen**
 - 2.1.2 Regionalisierte Bevölkerungsprognose für die Stadt Chemnitz**
 - 2.1.3 Bevölkerungsprognose der Stadt Chemnitz**
 - 2.1.4 Geburtenentwicklung in der Stadt Chemnitz**
 - 2.1.5 Entwicklung des Schüleraufkommens an Chemnitzer Förderschulen**
 - 2.2 Schulstandorte in der Stadt Chemnitz Schulart -Förderschulen-**
 - 2.2.1 Standorte der Förderschulen im Schuljahr 2008/09**
 - 2.2.2 Standorte der Förderschulen - kommunale Schulen**
 - 2.2.2.1 Ausführungen zu den Einzelblättern für die Schulstandorte (Seiten 10 bis 29)**
 - 2.2.2.2 Einzugsbereiche der Förderschulen**
 - 2.2.2.3 Schulwege**
 - 2.2.3 Schulen in freier Trägerschaft**
- 3. Bedarfsprognose für die Förderschulen**
 - 3.1 Grundlagen der Bedarfsprognose für die Schulart Förderschulen**
 - 3.2 Prognose des Schüleraufkommens an Förderschulen bis 2019/20**
 - 3.3 Kapazität und Belegung bis zum Schuljahr 2019/20**
- 4. Standortplan**
- 5. Langfristiger Zielplan zur Entwicklung des Schulnetzes der Förderschulen**
- 6. Abstimmung mit den angrenzenden Landkreisen**

1. Einleitung

Chemnitz verfügt als Oberzentrum des Direktionsbereiches Chemnitz über ein breites Angebot an Förderschulen, die von Schülern aus der gesamten Region besucht werden. Der Unterricht wird an 11 Förderschulen erteilt, davon 5 Förderschulen mit einem überregionalen Einzugsgebiet. Mit der Schulgesetznovelle im Jahr 2004 wurden die Schulbezirke für Förderschulen aufgehoben und die regionalen Förderschulen der Stadt Chemnitz können auch von auswärtigen Schülern besucht werden.

1.1 Grundlagen der Schulnetzplanung

Grundlage der Schulnetzplanung ist § 23a des Schulgesetzes für den Freistaat Sachsen (SchulG). Gemäß § 7 Absatz 1 der Verordnung des Sächsischen Staatsministeriums für Kultus (SMK) zur Schulnetzplanung (SchulnetzVO) vom 02.10.2001 ist der Schulnetzplan nach jeweils fünf Jahren fortzuschreiben und entsprechend § 7 Absatz 2 SchulnetzVO eine vorzeitige Anpassung vorzunehmen, wenn es die tatsächlichen Gegebenheiten erfordern. Für die Fortschreibung gelten die §§ 1 bis 5 der SchulnetzVO entsprechend.

1.2 Zielstellung

Die vorliegende Schulnetzplanung für die Förderschulen soll den derzeitigen Sachstand darstellen und die Entwicklung bis zum Schuljahr 2020/21 aufzeigen. Neben der Integration von Schülern an allgemein bildenden Schulen ist es auch zukünftig notwendig, eine ausreichende Anzahl von Förderschulen in den verschiedenen Förderschwerpunkten bereitzuhalten, um für alle Schüler optimale Ausbildungsbedingungen zu erhalten. Es ist davon auszugehen, dass es auch zukünftig nicht möglich ist, alle Schüler mit einem festgestellten Förderbedarf an allgemein bildenden Schulen zu integrieren.

Der Deutsche Bundestag beschloss das Gesetz zu dem Übereinkommen der Vereinten Nationen vom 13. Dezember 2006 über die Rechte von Menschen mit Behinderungen sowie zu dem Fakultativprotokoll vom 13. Dezember 2006 zum Übereinkommen der Vereinten Nationen über die Rechte von Menschen mit Behinderung. Im Artikel 24 werden die Rechte auf Bildung festgeschrieben. Nach Artikel 24 Nr. 2a soll sichergestellt werden, dass „Menschen mit Behinderung nicht aufgrund von Behinderungen vom allgemeinen Bildungssystem ausgeschlossen werden ...“ und nach Artikel 24 Nr. 2b „Menschen mit Behinderung gleichberechtigt mit anderen in der Gemeinschaft, in der sie leben, Zugang zu einem integrativen, hochwertigen und unentgeltlichen Unterricht an Grundschulen und weiterführenden Schulen haben...“.

Das Bundesrecht ist in der Schulgesetzgebung des Landes Sachsen noch nicht umgesetzt. Die Stadt Chemnitz, als Schulträger, ist sich bewusst, dass es mit der Umsetzung des Gesetzes Änderungen im Schulnetz geben wird. Dann wird gegebenenfalls der Schulnetzplan fortgeschrieben.

2. Schulnetzbericht

2.1 Bevölkerungsentwicklung

2.1.1 Bevölkerungsprognose für den Freistaat Sachsen

Gemäß den Berechnungen des Landesamtes für Statistik des Freistaates Sachsen wird die Bevölkerung im Freistaat Sachsen weiter zurückgehen.

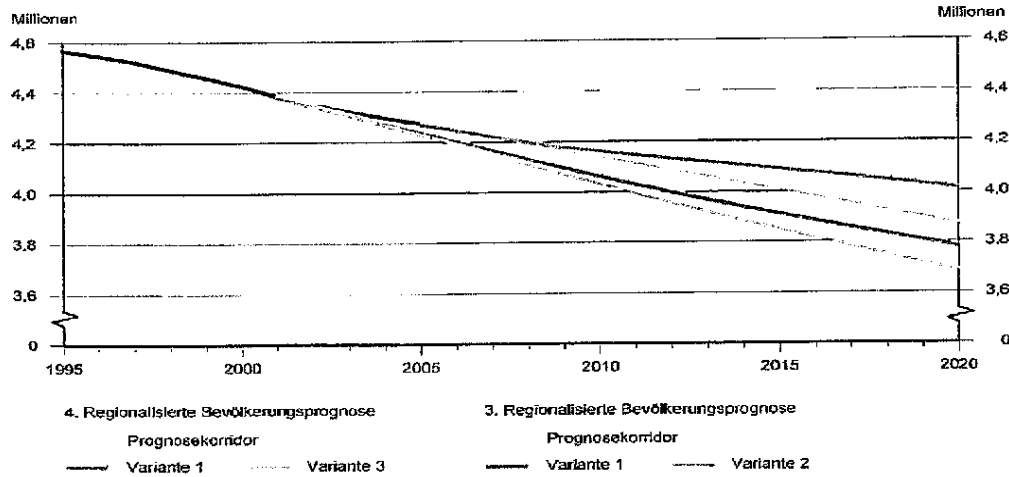
Vor dem Hintergrund der bis 2020 prognostizierten rückläufigen Geburtenentwicklung im Freistaat Sachsen ist demnach ein nochmaliger Rückgang der Anzahl der einzuschulenden Kinder zu erwarten.

Die Berechnungen des Landesamtes für Statistik des Freistaates Sachsen werden auszugsweise wiedergegeben:

Ergebnisse der Bevölkerungsprognose bis 2020

Nach den Ergebnissen der vorliegenden Bevölkerungsprognose werden der Bevölkerungsrückgang und die damit verbundene Alterung der Bevölkerung weiter anhalten. Im Jahr 2020 wird die Bevölkerungszahl voraussichtlich 3,9 bis 4 Millionen Einwohner betragen. Das werden 257 000 Einwohner (6,0 Prozent) in der Variante 1 bzw. 399 000 Einwohner (9,3 Prozent) in der Variante 3 weniger sein als im Jahr 2005 (4,3 Millionen). Die aktuellen Prognoseergebnisse liegen damit um 2,4 bis 6,1 Prozent bzw. 89 000 bis 231 100 Einwohner über denen der Variante 1 der vorherigen Prognose (Abb. 1).

Abb. 1 Bevölkerung des Freistaates Sachsen 1995 bis 2020



© Statistisches Landesamt des Freistaates Sachsen - 4. Regionalisierte Bevölkerungsprognose für den Freistaat Sachsen bis 2020

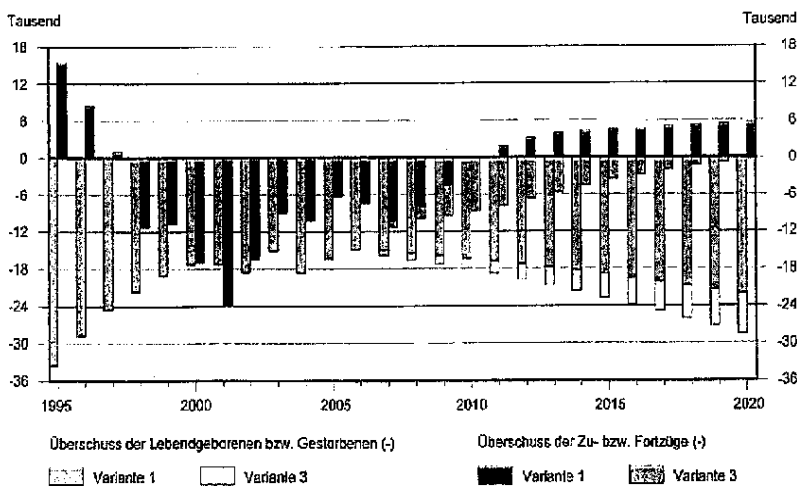
Trotz steigender Geburtenhäufigkeit wird die Zahl der Geburten bis 2020 von derzeit knapp 32 600 auf 29 200 (26 400) zurückgehen, da die Zahl der potentiellen Mütter zurückgeht.

Andererseits ist trotz steigender Lebenserwartung langfristig mit einer deutlichen Zunahme der Sterbefälle von derzeit 48 900 bis auf 51 200 (54 900) im Jahr 2020 zu rechnen. Dies ist eine unmittelbare Folge des Alterungsprozesses der Bevölkerung. Stärker besetzte Jahrgänge rücken in höhere Alter vor und sind somit höheren Mortalitätsrisiken ausgesetzt.

Damit übersteigt die Zahl der Gestorbenen immer mehr die Zahl der Geborenen. Das Geburtendefizit wächst dadurch von 16 300 Personen im Jahr 2005 auf 22 000 (28 500) Personen im Jahr 2020.

Unter der Annahme, dass sich die aktuellen Trends bei der Wanderungsbewegung fortsetzen, werden die Zuzüge von derzeit 62 600 auf 59 500 (53 200) im Jahr 2020 und die Fortzüge von 68 900 auf 53 900 (53 600) sinken. Dies führt am Ende des Prognosezeitraumes zu einer nahezu ausgeglichenen Wanderungsbilanz. Berücksichtigt man höhere Zuzüge als mögliche Auswirkung des Hochschulpaktes, sind nach 2010 sogar Wanderungsgewinne zu erwarten.

Insgesamt verlieren die Wanderungen ihren Einfluss auf die Bevölkerungsbilanz. Das Geburtendefizit wird damit die alleinige und entscheidende Größe des Bevölkerungsrückganges bis 2020 sein (Abb. 2). Mit den Auswirkungen des Hochschulpaktes kann das Geburten-defizit geringfügig kompensiert werden.



© Statistisches Landesamt des Freistaates Sachsen - 4. Regionalisierte Bevölkerungsprognose für den Freistaat Sachsen bis 2020

Ende 2005 lebten in Sachsen 436 000 Kinder und Jugendliche unter 15 Jahren. Damit hat sich deren Zahl seit 1990 halbiert. Bis 2020 wird der Bestand in dieser Altersgruppe etwa gleich bleiben.

Die Bevölkerung im Erwerbsalter wird gleichzeitig schrumpfen und altern. Sie wird 2020 rund 15,3 (19,3) Prozent weniger betragen als im Jahr 2005. Das Durchschnittsalter der Bevölkerung im Erwerbsalter steigt von derzeit 40,5 Jahren auf 43,1 (43,5) Jahre.

Quelle: 4. Regionalisierte Bevölkerungsprognose für den Freistaat Sachsen bis 2020
Statistisches Landesamt des Freistaates Sachsen

2.1.2 Regionalisierte Bevölkerungsprognose für die Stadt Chemnitz

Die Stadt Chemnitz wird in dem durch das Landesamt für Statistik beschriebenen Szenario keine Ausnahme sein, sondern eine parallel verlaufende Entwicklung nehmen. Die regionalisierte Bevölkerungsprognose für die Stadt Chemnitz wird hier auszugsweise wiedergegeben:

24. Voraussichtliche Bevölkerung 2006, 2010, 2015 und 2020 nach Altersgruppen und Komponenten der Entwicklung - Variante 1 und 3

Kreisfreie Stadt Chemnitz

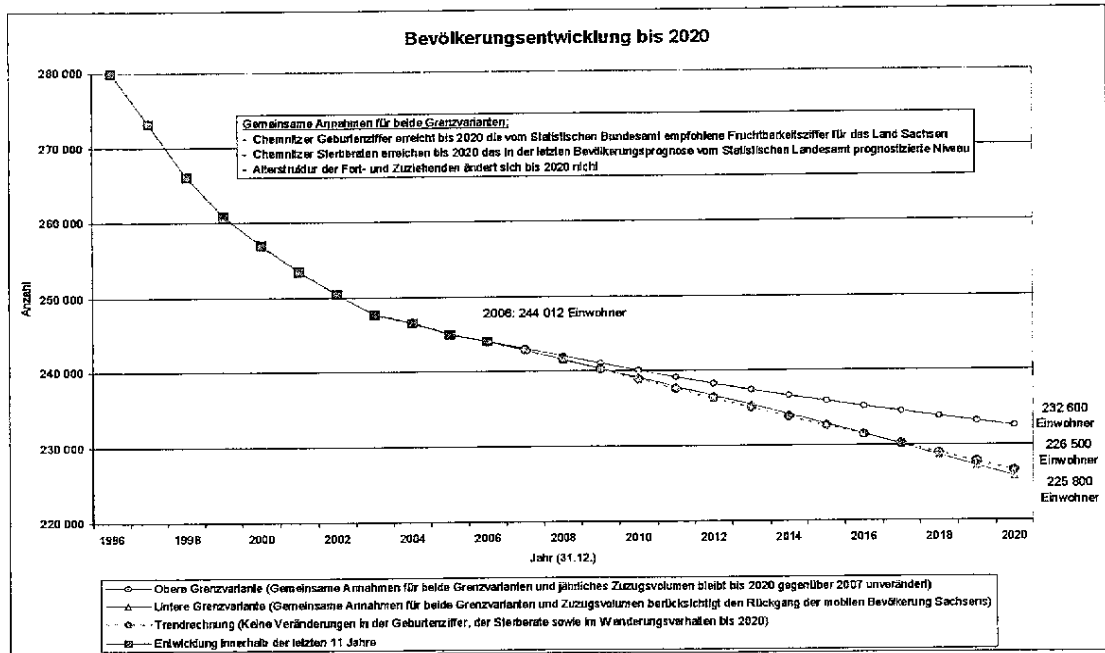
Merkmal	Variante 1				Variante 3			
	2006	2010	2015	2020	2006	2010	2015	2020
	1 000							
Bevölkerung								
männlich	117,9	114,8	111,8	108,5	117,9	114,6	110,4	105,5
weiblich	127,8	123,7	119,5	115,3	127,8	123,1	117,2	111,2
insgesamt	245,7	238,5	231,4	223,8	245,7	237,7	227,5	216,7
Aller von ... bis unter ... Jahren								
unter 15	23,0	24,3	24,6	23,9	23,0	24,3	24,3	23,0
15 - 65	161,0	148,3	139,0	128,6	161,0	147,8	136,5	124,6
65 und mehr	61,7	65,9	67,8	71,3	61,7	65,6	66,7	69,3
unter 20	35,2	30,9	32,2	31,9	35,2	30,6	31,7	31,0
20 - 40	59,1	56,3	51,4	46,6	59,1	56,0	49,5	43,3
40 - 60	72,7	69,4	61,6	58,0	72,7	69,6	61,2	57,2
60 und mehr	78,8	81,9	86,2	87,3	78,8	81,5	85,1	85,1
75 - 80	11,8	11,9	16,4	15,1	11,8	11,9	16,3	14,8
80 - 85	8,0	9,3	9,5	13,3	8,0	9,2	9,4	13,0
85 und mehr	6,4	7,5	9,4	10,7	6,4	7,5	9,0	9,9
unter 3	5,4	5,2	5,1	4,8	5,4	5,2	4,9	4,4
3 - 6	5,2	5,2	5,1	4,8	5,2	5,1	4,9	4,6
6 - 10	6,3	6,6	6,6	6,4	6,3	6,6	6,5	6,2
10 - 16	7,8	8,5	9,5	9,4	7,6	8,5	9,6	9,4
16 - 18	5,0	2,4	3,0	3,2	5,0	2,3	3,0	3,2
18 - 21	8,6	5,6	4,3	5,1	8,6	5,4	4,0	5,1
21 - 25	12,6	11,8	6,8	7,1	12,6	11,6	5,5	6,5
Lebendgeborene	1,8	1,8	1,7	1,6	1,8	1,8	1,6	1,4
Gestorbene	3,0	3,0	3,1	3,2	3,0	3,1	3,3	3,4
Überschuss der Lebendgeborenen bzw. Gestorbenen (-)	-1,1	-1,3	-1,4	-1,6	-1,1	-1,3	-1,6	-2,0
Überschuss der Zu- bzw. Fortzüge (-)	0,3	-0,3	0	0	0,3	-0,6	-0,4	-0,3
	Jahre							
Durchschnittsalter	46,6	47,8	49,0	49,9	46,6	47,9	49,1	50,2
	je 1 000							
Jugendquotient	143	164	177	186	143	164	178	185
Altenquotient	384	444	488	555	384	444	488	557
Gesamtquotient	528	608	665	741	528	609	667	741

2.1.3

2.1.3 Bevölkerungsprognose der Stadt Chemnitz

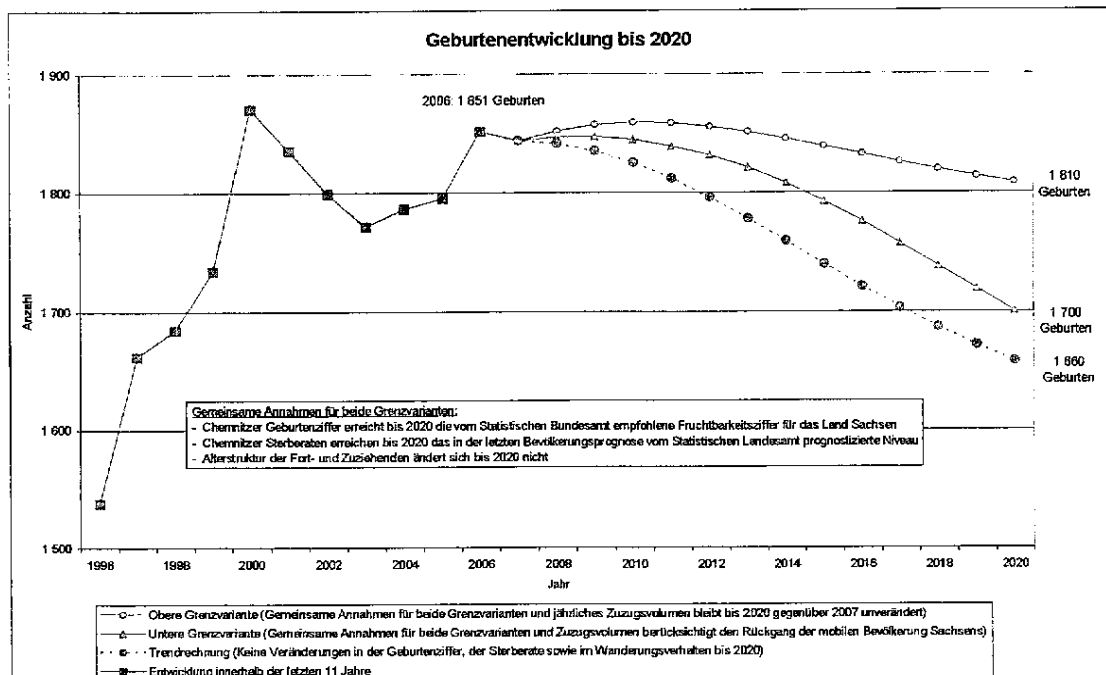
Die Stadt Chemnitz hat auf der Grundlage der Analyse des Bevölkerungsbestandes und der Bevölkerungsbewegung der letzten 11 Jahre eine Bevölkerungsprognose bis zum Jahr 2020 erstellt. Erfreulich ist, dass sich der Verlust von Bevölkerung durch Wanderungsbewegungen nicht mehr in dem hohen Maße fortgesetzt hat, wie in den Jahren nach der Wende. Der Ausgleich der durch die hohe Alterungsrate bestimmten Anzahl von Sterbefällen durch Geburten ist jedoch nicht im gewünschten Maße möglich, auch wenn sich die Geburtenzahlen auf einem höheren Niveau als in der Vergangenheit bewegen.

Auszugsweise werden Übersichten der Bevölkerungsprognose der Stadt Chemnitz von 2007 wiedergegeben (Quelle: Stadt Chemnitz Bürgeramt [Einwohnermelderegister] und Amt für Organisation und Informationsverarbeitung):



2.1.4 Geburtenentwicklung in der Stadt Chemnitz

Auszugsweise wird hier die Übersicht aus der Bevölkerungsprognose der Stadt Chemnitz von 2007 wiedergegeben (Quelle: Stadt Chemnitz Bürgeramt [Einwohnermelderegister] und Amt für Organisation und Informationsverarbeitung):



Basis ist die tatsächliche Anzahl der in Chemnitz wohnenden Kinder im Alter von 0 bis 6 Jahren (pro Schuljahr). In den Aussagen zur langfristigen Schulnetzplanung wurde jedoch beachtet, dass die Geburtenentwicklung im Freistaat Sachsen und in Chemnitz rückläufig ist. Für die konkrete Bedarfsberechnung an Grundschulen, Mittelschulen, Förderschulen und Gymnasien werden als Berechnungsgrundlage die regionalisierte Bevölkerungsprognose für den Freistaat Sachsen bis 2020 des Statistischen Landesamtes des Freistaates Sachsen und die Bevölkerungsprognose der Stadt Chemnitz von 2007 nicht herangezogen.

Bevölkerungsstand in Chemnitz am 30.06.2008, gegliedert nach dem Alter der Kinder:

Anzahl der Kinder	Schuljahr der Einschulung für Klasse 1
	09/10
	10/11
	11/12
	12/13
	13/14
	14/15

2.1.5 Entwicklung des Schüleraufkommens an Chemnitzer Förderschulen

Im Schuljahr 2008/09 werden 1494 Schüler in 150 Klassen beschult (ohne Klinikschule), davon kamen 452 Schüler nicht aus Chemnitz (30%).

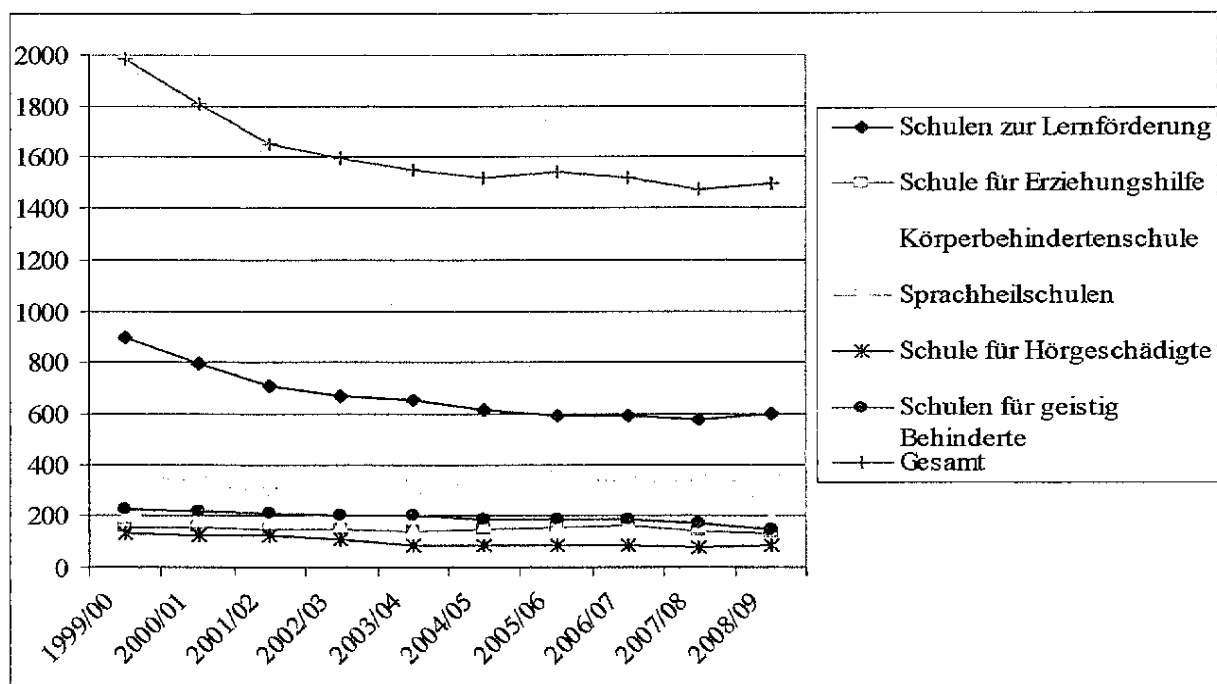
In den letzten Jahren ist die Zahl der Schüler mit sonderpädagogischem Förderbedarf, wie auch das Schüleraufkommen insgesamt, gesunken. Im Verhältnis zur Gesamtschülerzahl ist der prozentuale Anteil der Schüler an Förderschulen aber ständig gestiegen.

Es ist davon auszugehen, dass trotz der steigenden Anzahl der Einzelintegrationen (im Schuljahr 2008/09 211 Schüler an kommunalen Schulen und Schulen in freier Trägerschaft aller Schularten), die Schülerzahlen an Förderschulen auf Grund der steigenden Geburtenzahlen in den kommenden Jahren gleich bleiben bzw. leicht ansteigen.

Entwicklung der Schülerzahlen aller Förderschulen und der Anzahl der Schüler nach Förderschwerpunkten

Schuljahr	Schulen zur Lernförderung	Schule für Erziehungshilfe	Körperbehindertenschule *	Sprachheilschulen	Schule für Hörgeschädigte	Schulen für geistig Behinderte	Gesamt
1999/00	896	159	204	362	133	229	1.983
2000/01	795	157	183	329	125	215	1.804
2001/02	708	148	181	287	121	208	1.653
2002/03	670	145	167	300	106	205	1.593
2003/04	651	143	150	311	88	202	1.545
2004/05	615	145	160	325	87	185	1.517
2005/06	589	159	164	354	83	188	1.537
2006/07	594	161	168	330	83	185	1.521
2007/08	578	142	166	333	77	171	1.467
2008/09	601	131	192	337	85	148	1.494

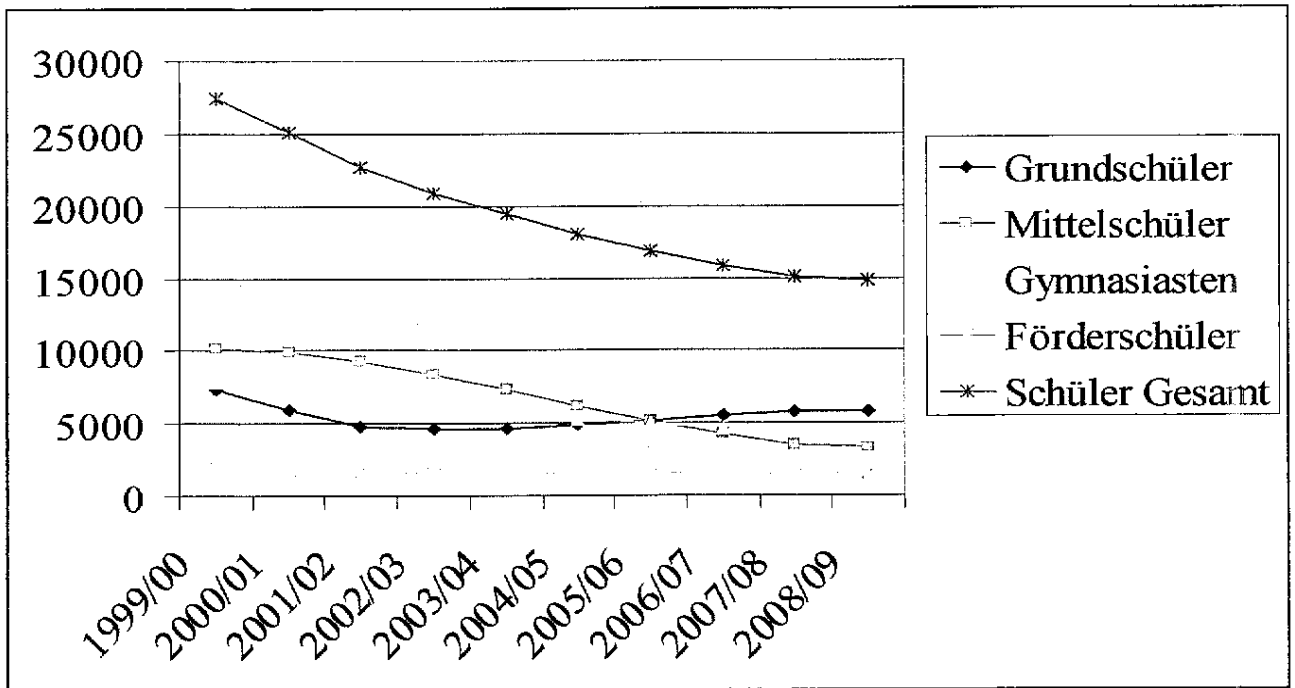
* ohne Schüler mit körperlicher und geistiger Behinderung



Entwicklung der Anzahl Förderschüler im Verhältnis zu den allgemein bildenden Schulen

Schuljahr	Grundschüler	Mittelschüler	Gymnasiasten	Förderschüler	Schüler Gesamt	% *
1999/00	7.318	10.220	7.896	1.983	27.417	7,23
2000/01	5.899	9.955	7.502	1.804	25.160	7,17
2001/02	4.744	9.293	6.909	1.653	22.599	7,31
2002/03	4.642	8.310	6.294	1.593	20.839	7,64
2003/04	4.698	7.380	5.772	1.545	19.395	7,97
2004/05	4.928	6.237	5.335	1.517	18.017	8,42
2005/06	5.147	5.202	4.983	1.537	16.869	9,11
2006/07	5.488	4.225	4.623	1.521	15.857	9,59
2007/08	5.751	3.512	4.323	1.467	15.053	9,75
2008/09	5.833	3.328	4.148	1.494	14.803	10,09

* Anteil der Förderschüler an der Gesamtschülerzahl

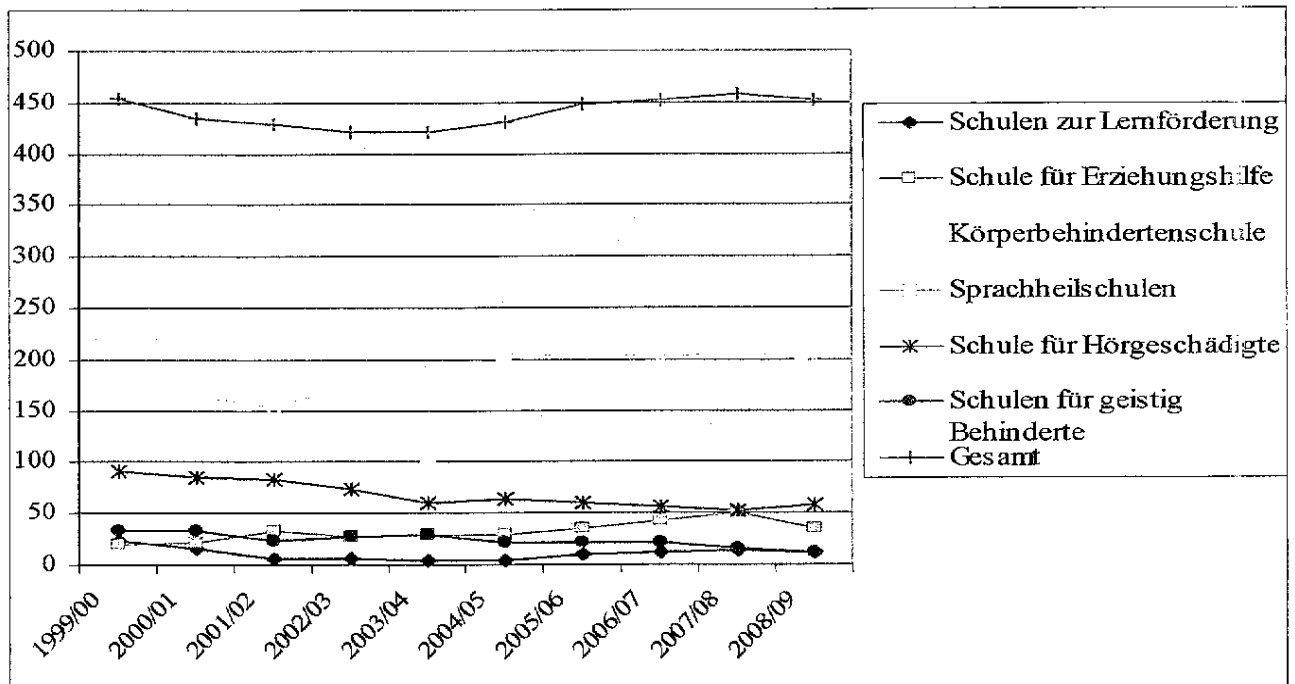


Entwicklung der Anzahl auswärtiger Förderschüler

Die Anzahl der auswärtigen Schüler, die Chemnitzer Förderschulen besuchen, ist in den letzten Jahren relativ konstant geblieben. Dabei gibt es in den einzelnen Schularten Unterschiede. Während die Anzahl an den Schulen für geistig Behinderte abgenommen hat, ist im Bereich der Körperbehindertenschule ein Zuwachs zu verzeichnen.

Schuljahr	Schulen zur Lernförderung	Schule für Erziehungshilfe	Körperbehindertenschule *	Sprachheilschulen	Schule für Hörgeschädigte	Schulen für geistig Behinderte	Auswärtige Schüler Gesamt
1999/00	24	20	125	159	92	33	453
2000/01	16	22	116	162	86	32	434
2001/02	6	32	129	153	84	24	428
2002/03	6	27	113	175	73	27	421
2003/04	3	30	106	190	61	30	420
2004/05	4	29	113	199	64	21	430
2005/06	9	35	113	208	60	22	447
2006/07	11	43	119	202	56	21	452
2007/08	13	50	119	207	52	16	457
2008/09	12	34	139	198	58	11	452

* ohne Schüler mit körperlicher und geistiger Behinderung



Entwicklung der Einzelintegrationen an kommunalen Schulen gemäß § 2 Abs.1
Schulintegrationsverordnung des Freistaates Sachsen

Schulart*	Förderschwerpunkt							Gesamt
	Sprache	Sehen	Hören	Lernen	körperliche Entwicklung	autistisches Syndrom	emotionale und soziale Entwicklung	
Schuljahr 2006/07								
Grundschule	63	1	2	1	4		12	83
Mittelschule	2		3		1	1	5	12
Gymnasium		3	1		14		2	20
Gesamt	65	4	6	1	19	1	19	115
Schuljahr 2007/08								
Grundschule	86	1	1	4	4		21	117
Mittelschule	1		2		1	1	11	16
Gymnasium		2	1		9		1	13
Gesamt	87	3	4	4	14	1	33	146
Schuljahr 2008/09								
Grundschule	102		1	4	6		28	141
Mittelschule	5		2			1	13	21
Gymnasium		3	1		7		2	13
Gesamt	107	3	4	4	13	1	43	175

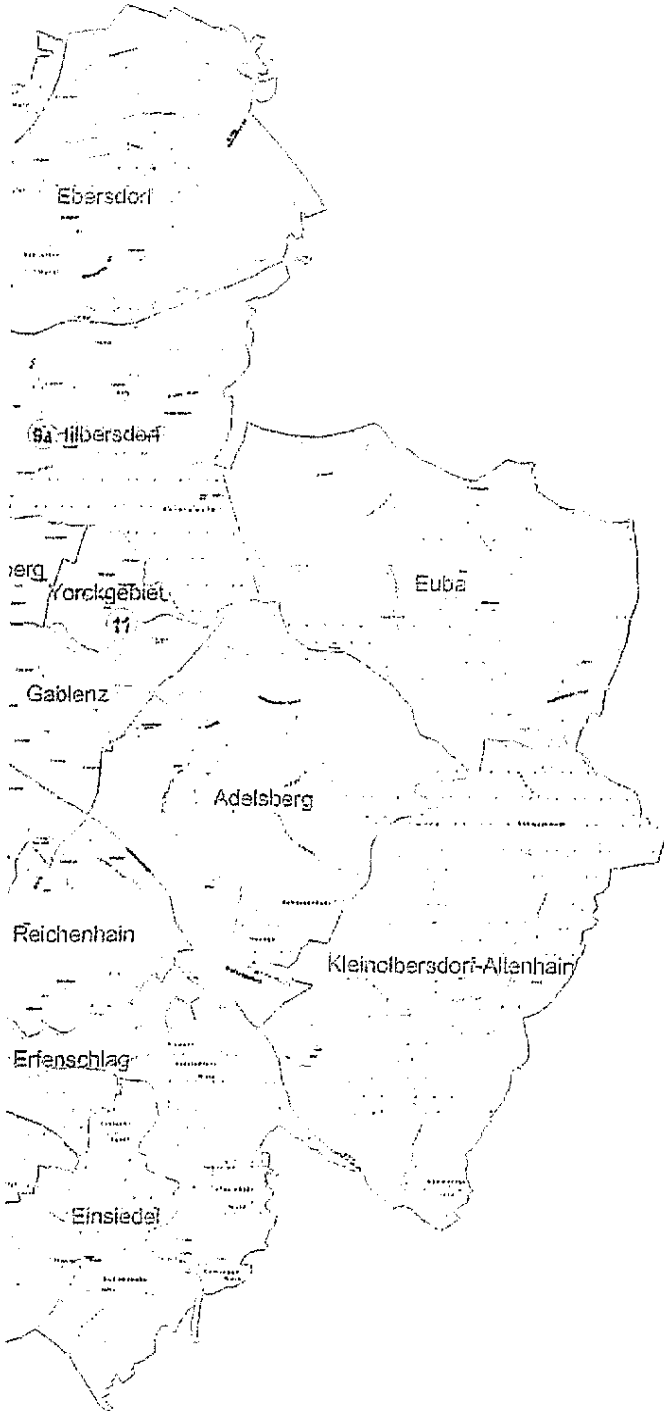
* Die integrierten Schüler werden statistisch nicht in der Förderschule erfasst, sondern der jeweiligen Schulart (z.B. Grundschule) zugeordnet.



2.2 Schulstandorte in der Stadt Chemnitz Schulart -Förderschulen-

2.2.1 Standorte der Förderschulen im Schuljahr 2008/09

Stand: 01.08.2008



- Förderschulen
- Stadtteilgrenzen

Nr	Schule	Anschrift
<i>Kommunale Förderschulen</i>		
1	Chemnitzer Körperbehindertenschule	Wittgensdorfer Straße 121a
2	Georg-Götz-Schule	Richard-Wagner-Straße 78
3	Sprachheilschule "Ernst Busch"	Chopinstraße 23/25
4	Sprachheilschule	Stollberger Straße 25
5	Friedrich-Fröbel-Schule	Reichsstraße 45
6	Förderzentrum zur Lernförderung "J.-H.-Pestalozzi"	Ludwig-Kirsch-Straße 27
7	Schule Altchemnitz	Schulstraße 2
8a	Sonderpädagogisches Förderzentrum "J. Trüper", Haus I	Scheffelstraße 18
8b	Sonderpädagogisches Förderzentrum "J. Trüper", Haus II	Scheffelstraße 3
9a	Klinikscheule Chemnitz, Haus I	Dresdner Straße 178
9b	Klinikscheule Chemnitz, Haus II	Flemmingstraße 4
10	Janusz-Korczak-Schule	Max-Schäffer-Straße 1
11	Schule "Am Zalsigwald"	Ernst-Moritz-Amdt-Straße 1 a/b

2.2.2 Förderschulstandorte - kommunale Schulen

2.2.2.1 Ausführungen zu den Einzelblättern für die Schulstandorte (Seiten 13 bis 32)

Die Einzelblätter zu den einzelnen Schulstandorten enthalten Angaben zum Standort, zum Objekt, zur Schulstatistik, zur zukünftigen Entwicklung, zu den Einzugsbereichen und zu Inhalten.

2.2.2.2 Einzugsbereiche der Förderschulen

Entsprechend der Verordnung des Sächsischen Staatsministeriums für Kultus über Förderschulen im Freistaat Sachsen (Schulordnung Förderschulen - SOFS) § 14 Abs. 1 sind die Eltern verpflichtet, ihr Kind an einer Förderschule des im Bescheid zur Feststellung des sonderpädagogischen Förderbedarfs festgelegten Förderschultyps anzumelden.

Gemäß § 3 Abs. 2 der Schulnetzplanungsverordnung des Freistaates Sachsen vom 02.10.2001 sind bei Schulen ohne Schulbezirk die Einzugsbereiche anzugeben. Für die Förderschulen sind dies in der Regel die Stadt Chemnitz (Schulen zur Lernförderung, Schulen für geistig Behinderte, Sprachheilschule Stollberger Straße), der Direktionsbezirk Chemnitz (Sonderpädagogisches Förderzentrum „Johannes Trüper“, Schule für Erziehungshilfe, Sonderpädagogisches Förderzentrum Chemnitzer Körperbehindertenschule, Georg-Götz-Schule, Schule für Hörgeschädigte, Klinikschule) bzw. das Land Sachsen (Sprachheilschule „Ernst Busch“). Der Einzugsbereich wird in den Einzelblättern zu den Schulstandorten auf den Seiten 11 - 32 dargestellt.

2.2.2.3 Schulwege

Zu den Schulwegen ist auszuführen, dass die Stadt Chemnitz über ein gut ausgebautes Netz des öffentlichen Nahverkehrs verfügt und alle Förderschulen mit öffentlichen Verkehrsmitteln erreichbar sind. Über den Verkehrsverbund Mittelsachsen sind auch die Städte und Gemeinden des Umlandes größtenteils gut erreichbar.

Die Schüler erreichen ihre Schule zu Fuß, mit dem öffentlichen Nahverkehr, mit privaten PKW's oder werden von vertraglich gebundenen Fahrunternehmen in Sammelrunden befördert (Besondere Beförderungsleistungen). Zurzeit werden in ca. 140 Touren 540 Schüler täglich zu den einzelnen Förderschulstandorten gefahren.

Die Länge des Schulwegs beträgt bei Förderschulen mit überregionalem Einzugsgebiet bis zu ca. 100 km (Wohnort: Klingenthal - Schule: Sonderpädagogisches Förderzentrum Chemnitzer Körperbehindertenschule) und mit dem Einzugsbereich Stadt Chemnitz bis ca. 15 km.

Schulnetzbericht

Schulstandort und Schulart: Sonderpädagogisches Förderzentrum
Chemnitzer Körperbehindertenschule

Anschrift: Wittgensdorfer Straße 121a
09114 Chemnitz

Stadtteil: Borna

Angaben zum Objekt

Anzahl Unterrichtsräume	41
Nutzer	FS; Heim; Ganztagsbetreuung; Beratungsstelle; Physiotherapie Ergotherapie
Kapazität in Zügen	GS/MS 1 Zug LB 1 Zug GB 2 Züge
Auslastung in Zügen (Belegung im Schuljahr 2007/08)	GS/MS 1,5 Züge LB 0,5 Zug GB 2 Züge
Sporthalle am Ort vorhanden	ja
Ausstattung	2002 Fachraum Werken erneuert, 2004 Fachräume Chemie und Physik, 2005 MEDIOS
das die Schule prägende Bildungsangebot	Neigungskurse: z.B. Sport- und Freizeit- spiele, Mediengestaltung, Ganztags- angebote
Bemerkungen	Neubau am Standort Heinrich-Schütz- Straße vorgesehen

Schulstatistik Schuljahr 2007/08 und 2008/09**Regelklassen Primarstufe**

Schuljahr	Klasse Schüler	1 Kl.	Klasse Schüler	2 Kl.	Klasse Schüler	3 Kl.	Klasse Schüler	4 Kl.	Klasse Schüler	D*	Gesamt Schüler	Kl.
2007/08	16	2	9	1	18	2	12	1	19	2	74	8
2008/09	21	2	11	1	9	1	20	2	18	2	79	8

* Dehnungsjahr

Regelklassen Sekundarstufe

Schuljahr	Klasse Schüler	5 Kl.	Klasse Schüler	6 Kl.	Klasse Schüler	7 Kl.	Klasse Schüler	8 Kl.	Klasse Schüler	9 Kl.	Klasse Schüler	10 Kl.	Gesamt Schüler	Kl.
2007/08	6	1	9	1	11	1	9	1	15	2	5	1	55	7
2008/09	17	2	6	1	8	1	11	1	9	2	11	1	62	8

Klassen zur Lernförderung Primarstufe

Schuljahr	Klasse Schüler	1 Kl.	Klasse Schüler	2 Kl.	Klasse Schüler	3 Kl.	Klasse Schüler	4 Kl.	Klasse Schüler	D	Gesamt Schüler	Kl.
2007/08	0	0	7	1	0	0	8	1	0	0	15	2
2008/09	0	0	8	1	7	1	0	0	0	0	15	2

Klassen zur Lernförderung Sekundarstufe

Schuljahr	Klasse Schüler	5 Kl. Schüler	6 Kl. Schüler	7 Kl. Schüler	8 Kl. Schüler	9 Kl. Schüler	10 Kl. Schüler	Gesamt Schüler	Kl.					
2007/08	0	0	9	1	5	1	8	1	0	0	0	0	22	3
2008/09	9	1	0	0	11	1	8	1	8	1	0	0	36	4

Klassen für körper und geistig Behinderte

Schuljahr	Unter- stufe Schüler	Kl.	Mittel- stufe Schüler	Kl.	Ober- stufe Schüler	Kl.	Werk- stufe Schüler	Kl.	Gesamt Schüler	Kl.
2007/08	10	2	7	1	10	2	17	3	44	8
2008/09	12	2	6	1	11	2	6	1	35	6

Prognose bis zum Schuljahr 2020/21

Regelklassen Primarstufe

Schuljahr	Klasse Schüler	1 Kl.	Klasse Schüler	2 Kl.	Klasse Schüler	3 Kl.	Klasse Schüler	4 Kl.	Klasse Schüler	D Kl.	Gesamt Schüler	Kl.
2009/10	18	2	14	2	12	1	10	1	20	2	73	8
2010/11	15	2	15	2	14	2	12	2	18	2	74	10
2011/12	16	2	12	1	16	2	14	2	15	2	75	9
2012/13	13	2	12	1	11	1	15	2	16	2	67	8
2013/14	11	1	15	2	12	1	11	1	16	2	65	7
2014/15	15	2	11	1	14	2	13	2	13	2	66	9
2015/16	17	2	13	2	15	2	14	2	17	2	76	10
2016/17	17	2	12	1	13	2	15	2	18	2	75	9
2017/18	17	2	11	1	12	1	13	2	18	2	71	8
2018/19	17	2	11	1	11	1	12	1	18	2	69	7
2019/20	17	2	11	1	11	1	12	1	18	2	69	7
2020/21	17	2	11	1	11	1	12	1	18	2	69	7

Regelklassen Sekundarstufe

Schuljahr	Klasse Schüler	5 Kl. Schüler	6 Kl. Schüler	7 Kl. Schüler	8 Kl. Schüler	9 Kl. Schüler	10 Kl. Schüler	Gesamt Schüler	Kl.					
2009/10	22	2	18	2	7	1	9	1	11	1	6	1	69	8
2010/11	9	1	21	2	16	2	9	1	10	1	7	1	72	8
2011/12	16	2	9	1	20	2	16	2	9	1	5	1	75	9
2012/13	12	1	16	2	9	1	19	2	16	2	7	1	79	9
2013/14	14	2	15	2	15	2	11	1	19	2	13	1	87	10
2014/15	12	1	12	1	16	2	15	2	12	2	14	1	81	9
2015/16	17	2	11	1	10	1	17	2	15	2	9	1	79	9
2016/17	11	1	15	2	12	1	10	1	16	2	10	1	74	8
2017/18	16	2	12	1	15	2	12	1	10	1	9	1	74	8
2018/19	11	1	16	2	11	1	14	1	12	1	7	1	71	7
2019/20	12	1	13	1	17	2	11	1	13	1	8	1	74	7
2020/21	12	1	13	1	17	2	11	1	13	1	8	1	74	7

Klassen zur Lernförderung Primarstufe

Schuljahr	Klasse Schüler	1 Kl.	Klasse Schüler	2 Kl.	Klasse Schüler	3 Kl.	Klasse Schüler	4 Kl.	Gesamt Schüler	Kl.
2009/10			7	1	9	1	7	1	23	3
2010/11			8	1	8	1	9	1	25	3
2011/12			9	1	9	1	8	1	26	3
2012/13			7	1	10	1	10	1	27	3
2013/14			8	1	7	1	10	1	25	3
2014/15			6	1	9	1	7	1	22	3
2015/16					6	1	9	1	15	2
2016/17			8	1			6	1	14	2
2017/18			8	1	8	1			16	2
2018/19			8	1	8	1	8	1	24	3
2019/20			8	1	8	1	8	1	24	3
2020/21			8	1	8	1	8	1	24	3

Klassen zur Lernförderung Sekundarstufe

Schuljahr	Klasse Schüler	5 Kl.	Klasse Schüler	6 Kl.	Klasse Schüler	7 Kl.	Klasse Schüler	8 Kl.	Klasse Schüler	9 Kl.	Klasse Schüler	10 Kl.	Gesamt Schüler	Kl.
2009/10			10	1			9	1	7	1			26	3
2010/11	9	1			10	1			8	1			27	3
2011/12	9	1	9	1			10	1					28	3
2012/13	8	1	12	1	8	1			10	1			38	4
2013/14	11	1	9	1	12	1	8	1					40	4
2014/15	10	1	10	1	10	1	12	1	9	1			51	5
2015/16	9	1	11	1	11	1	9	1	11	1			51	5
2016/17	8	1	11	1	10	1	11	1	8	1			48	5
2017/18	7	1	8	1	12	1	8	1	10	1			45	5
2018/19			6	1	9	1	12	1	8	1			35	4
2019/20	8	1			6	1	8	1	12	1			34	4
2020/21	8	1			6	1	8	1	12	1			34	4

Klassen für körper und geistig Behinderte

Schuljahr	Unter- stufe Schüler	Kl.	Mittel- stufe Schüler	Kl.	Ober- stufe Schüler	Kl.	Werk- stufe Schüler	Kl.	Gesamt Schüler	Kl.
2009/10	10	2	7	1	11	2	9	2	37	7
2010/11	9	2	11	2	10	2	7	1	37	7
2011/12	10	2	10	2	11	2	8	2	39	8
2012/13	9	2	9	2	13	2	8	2	39	8
2013/14	6	1	8	2	17	3	7	1	38	8
2014/15	7	1	10	2	17	3	9	2	43	8
2015/16	8	2	7	1	15	2	11	2	41	7
2016/17	9	2	6	1	12	2	15	2	42	7
2017/18	8	2	9	2	12	2	16	3	45	9
2018/19	8	2	8	2	11	2	15	2	42	8
2019/20	8	2	8	2	11	2	14	2	41	8
2020/21	8	2	8	2	11	2	14	2	41	8

Einzugsbereich:

Direktionsbezirk Chemnitz

Schulnetzbericht

Schulstandort und Schularart: Georg-Götz-Schule
-Schule für Hörgeschädigte-

Anschrift: Richard-Wagner-Straße 76
09120 Chemnitz

Stadtteil: Helbersdorf

Angaben zum Objekt

Anzahl Unterrichtsräume	27
Nutzer	FS; Ganztagsbetreuung; Beratungsstelle
Kapazität in Zügen	1-2
Auslastung in Zügen (Belegung im Schuljahr 2007/08)	1,5
Sporthalle am Ort vorhanden	ja
Ausstattung	2003 MEDIOS; 2003 Fachraum Chemie und Physik, 2005 Fachraum Werken, 2007 Sporthalle mit neuen Sportgeräten ausgestattet
das die Schule prägende Bildungsangebot	Neigungskurse: z.B. Informatik und Medien, Kunst und Kultur, Gesundheit und Sport, Freizeitangebote
Bemerkungen	

Schulstatistik Schuljahr 2007/08 und 2008/09

Regelklassen Primarstufe

Schuljahr	Klasse Schüler	1 Kl.	Klasse Schüler	2 Kl.	Klasse Schüler	3 Kl.	Klasse Schüler	4 Kl.	Klasse Schüler	D Kl.	Gesamt Schüler	Kl.
2007/08	6	1	0	0	5	1	12	2	5	1	28	5
2008/09	6	1	7	1	6	1			16	3	35	6

Regelklassen Sekundarstufe

Schuljahr	Klasse Schüler	5 Kl.	Klasse Schüler	6 Kl.	Klasse Schüler	7 Kl.	Klasse Schüler	8 Kl.	Klasse Schüler	9 Kl.	Klasse Schüler	10 Kl.	Gesamt Schüler	Kl.
2007/08	6	1	6	1	12	2	0	0	15	3	0	0	39	7
2008/09	7	1	6	1	6	1	12	2			8	1	39	7

Klassen zur Lernförderung Sekundarstufe

Schuljahr	Klasse Schüler	5 Kl.	Klasse Schüler	6 Kl.	Klasse Schüler	7 Kl.	Klasse Schüler	8 Kl.	Klasse Schüler	9 Kl.	Gesamt Schüler	Kl.
2007/08	0	0	10	2	0	0	0	0	0	0	10	2
2008/09	0	0	0	0	11	2	0	0	0	0	11	2

Prognose bis zum Schuljahr 2020/21

Primarstufe

Schuljahr	Klasse Schüler	1 Kl.	Klasse Schüler	2 Kl.	Klasse Schüler	3 Kl.	Klasse Schüler	4 Kl.	Klasse Schüler	D Kl.	Gesamt Schüler	Kl.
2009/10	4	1	7	1	7	1	12	2	6	1	36	6
2010/11	4	1	4	1	7	1	6	1	7	1	28	5
2011/12	3	-	6	1	6	1	7	1	6	1	28	4
2012/13	-	-	4	1	6	1	7	1	6	1	23	4
2013/14	6	1	-	-	4	1	5	1	5	1	20	4
2014/15	4	1	7	1	4	1	5	1	4	1	24	5
2015/16	3	-	4	1	7	1	5	1	4	1	24	4
2016/17	3	-	3	1	4	1	5	1	7	1	22	4
2017/18	3	-	4	1	3		4	1	5	1	19	3
2018/19	3	-	4	1	4	1	5	1	3	0	19	3
2019/20	3	-	4	1	4	1	4	1	4	1	19	4
2020/21	3	-	4	1	4	1	4	1	4	1	19	4

Sekundarstufe

Schuljahr	Klasse Schüler	5 Kl.	Klasse Schüler	6 Kl.	Klasse Schüler	7 Kl.	Klasse Schüler	8 Kl.	Klasse Schüler	9 Kl.	Klasse Schüler	10 Kl.	Gesamt Schüler	Kl.
2009/10	4	1	8	1	8	1	18	2	12	2	-	-	50	7
2010/11	12	2	6	1	8	1	8	1	18	2	7	1	60	8
2011/12	8	1	12	2	7	1	8	1	8	1	10	1	53	7
2012/13	7	1	8	1	12	2	8	1	8	1	-	-	43	6
2013/14	9	1	7	1	8	1	13	2	9	1	4	1	50	7
2014/15	5	1	9	1	8	1	8	1	13	2	6	1	49	7
2015/16	7	1	7	1	9	1	9	1	8	1	8	1	48	6
2016/17	6	1	7	1	7	1	9	1	9	1	5	1	43	6
2017/18	9	1	8	1	7	1	6	1	9	1	4	1	43	5
2018/19	7	1	9	1	9	1	7	1	7	1	5	1	44	6
2019/20	5	1	7	1	9	1	9	1	7	1			37	6
2020/21	5	1	5	1	7	1	9	1	9	1	4	1	39	6

ca. 13 % der Schüler werden in Gruppen oder Klassen zur Lernförderung unterrichtet

Einzugsbereich:

Direktionsbezirk Chemnitz

Schulnetzbericht**Schulstandort und Schulart:** Sprachheilschule "Ernst Busch"

Anschrift: **Haus I**
Chopinstraße 25
09119 Chemnitz

Haus II
Chopinstraße 23
09119 Chemnitz

Stadtteil: Kappel**Angaben zum Objekt Haus I**

Anzahl Unterrichtsräume	24
Nutzer	FS; Ganztagsbetreuung; Beratungsstelle
Kapazität in Zügen	2-3
Auslastung in Zügen (Belegung im Schuljahr 2007/08)	GS 3; MS 1,5
Sporthalle am Ort vorhanden	ja, gesperrt, Nutzung Sporthalle A.-Schreiter-Str.3
Ausstattung	2006 MEDIOS
das die Schule prägende Bildungsangebot	Neigungskurse: z.B. Schülercafe, Modellbau, Erste Hilfe, Gesund mit Sport Ganztagsangebote
Bemerkungen	Verlegung in die Schulgebäude Arno- Schreiter-Straße 1/ 3 vorgesehen, mittelfristige Planung: Sanierung am Standort Vetttersstraße 34

Angaben zum Objekt Haus II

Anzahl Unterrichtsräume	20
Nutzer	FS, Ganztagsbetreuung
Sporthalle am Ort vorhanden	ja, gesperrt

Schulstatistik Schuljahr 2007/08 und 2008/09

Regelklassen Primarstufe

Schuljahr	Klasse Schüler	1 Kl.	Klasse Schüler	2 Kl.	Klasse Schüler	3 Kl.	Klasse Schüler	4 Kl.	Gesamt Schüler	Kl.
2007/08	36	3	39	3	35	3	23	2	133	11
2008/09	32	3	36	3	32	3	39	3	139	12

Regelklassen Sekundarstufe

Schuljahr	Klasse Schüler	5 Kl.	Klasse Schüler	6 Kl.	Klasse Schüler	7 Kl.	Klasse Schüler	8 Kl.	Klasse Schüler	9 Kl.	Klasse Schüler	10 Kl.	Gesamt Schüler	Kl.
2007/08	22	2	20	2	18	1	20	2	17	1	10	1	107	9
2008/09	22	2	15	1	16	1	18	1	20	2	8	1	107	9

Prognose bis zum Schuljahr 2020/21**Regelklassen Primarstufe**

Schuljahr	Klasse Schüler	1 Kl.	Klasse Schüler	2 Kl.	Klasse Schüler	3 Kl.	Klasse Schüler	4 Kl.	Gesamt Schüler	Kl.
2008/09			12	1	36	3	30	3	78	7
2009/10					12	1	32	3	44	4
2010/11							12	1	12	1

Regelklassen Sekundarstufe

Schuljahr	Klasse Schüler	5 Kl.	Klasse Schüler	6 Kl.	Klasse Schüler	7 Kl.	Klasse Schüler	8 Kl.	Klasse Schüler	9 Kl.	Klasse Schüler	10 Kl.	Gesamt Schüler	Kl.
2009/10	24	2	22	2	15	1	20	2	18	1	10	1	109	9
2010/11	27	2	24	2	21	2	15	1	20	2	9	1	116	10
2011/12	26	2	24	2	22	2	20	2	15	1	10	1	117	10
2012/13	28	2	24	2	21	2	22	2	16	1	8	1	119	10
2013/14	24	2	26	2	24	2	21	2	20	2	10	1	125	11
2014/15	30	2	25	2	25	2	22	2	16	1	10	1	128	10
2015/16	31	2	28	2	25	2	23	2	21	2	9	1	137	11
2016/17	26	2	29	2	27	2	25	2	20	2	12	1	139	11
2017/18	27	2	24	2	25	2	24	2	22	2	10	1	132	11
2018/19	25	2	26	2	24	2	25	2	16	1	14	1	130	10
2019/20	24	2	23	2	25	2	16	1	24	2	8	1	120	10
2020/21	24	2	25	2	27	2	22	2	14	1	12	1	124	10

Einzugsbereich:

Land Sachsen

Schulnetzbericht**Schulstandort und Schulart:** SprachheilschuleAnschrift: Stollberger Straße 25
09119 Chemnitz

Stadtteil: Kappellenberg

Angaben zum Objekt

Anzahl Unterrichtsräume	27
Nutzer	FS; Ganztagsbetreuung; Beratungsstelle
Kapazität in Zügen	2-3
Auslastung in Zügen (Belegung im Schuljahr 2007/08)	2
Sporthalle am Ort vorhanden	ja
Ausstattung	2008 MEDIOS
das die Schule prägende Bildungsangebot	Ganztagsangebote
Bemerkungen	

Schulstatistik Schuljahr 2007/08 und 2008/09

Regelklassen Primarstufe

Schuljahr	Klasse Schüler	1 Kl.	Klasse Schüler	2 Kl.	Klasse Schüler	3 Kl.	Klasse Schüler	4 Kl.	Gesamt Schüler	Kl.
2007/08	23	2	38	3	20	2	12	1	93	8
2008/09	36	3	25	2	25	2	13	1	99	8

Prognose bis zum Schuljahr 2020/21

Regelklassen Primarstufe

Schuljahr	Klasse Schüler	1 Kl.	Klasse Schüler	2 Kl.	Klasse Schüler	3 Kl.	Klasse Schüler	4 Kl.	Gesamt Schüler	Kl.
2009/10	48	4	32	3	24	2	12	1	116	10
2010/11	46	4	36	3	28	3	12	1	126	11
2011/12	48	4	36	3	32	3	12	1	128	11
2012/13	47	4	35	3	24	2	22	2	128	11
2013/14	48	4	46	4	32	3	11	1	137	12
2014/15	47	4	36	3	34	3	20	2	137	12
2015/16	46	4	36	3	32	2	22	2	136	12
2016/17	48	4	34	3	24	2	24	2	130	12
2017/18	48	4	46	4	24	2	21	2	139	12
2018/19	48	4	46	4	24	2	22	2	140	12
2019/20	48	4	46	4	24	2	22	2	140	12
2020/21	48	4	46	4	24	2	22	2	140	12

Einzugsbereich:

Stadt Chemnitz

Schulnetzbericht**Schulstandort und Schularart:** Friedrich-Fröbel-Schule -Schule zur LernförderungAnschrift: Reichsstraße 45
09112 Chemnitz

Stadtteil: Kaßberg

Angaben zum Objekt

Anzahl Unterrichtsräume	28
Nutzer	FS; Ganztagsbetreuung
Kapazität in Zügen	2
Auslastung in Zügen (Belegung im Schuljahr 2007/08)	2
Sporthalle am Ort vorhanden	ja
Ausstattung	2006 Fachraum Werken, 2006 Sport- halle mit neuen Sportgeräten aus- gestattet, 2006 MEDIOS
das die Schule prägende Bildungsangebot	Hauptschulbildungsgang Ganztagsangebote
Bemerkungen	

Schulstatistik Schuljahr 2007/08 und 2008/09

Primarstufe

Schuljahr	Klasse Schüler	1 KI.	Klasse Schüler	2 KI.	Klasse Schüler	3 KI.	Klasse Schüler	4 KI.	Gesamt Schüler	KI.
2007/08	7	1	10	1	11	1	27	2	55	5
2008/09	6	1	12	1	18	2	14	1	50	5

Sekundarstufe

Schuljahr	Klasse Schüler	5 KI.	Klasse Schüler	6 KI.	Klasse Schüler	7 KI.	Klasse Schüler	8 KI.	Klasse Schüler	9 KI.	Klasse Schüler	10 KI.	Gesamt Schüler	KI.
2007/08	29	2	29	2	24	1	39	3	34	2	0	0	155	10
2008/09	31	2	31	2	32	2	21	2	37	3	12	1	164	12

Prognose bis zum Schuljahr 2020/21

Primarstufe

Schuljahr	Klasse Schüler	1 Kl.	Klasse Schüler	2 Kl.	Klasse Schüler	3 Kl.	Klasse Schüler	4 Kl.	Gesamt Schüler	Kl.
2009/10	8	1	11	1	20	2	22	2	60	6
2010/11	9	1	13	1	20	2	26	2	68	6
2011/12	10	1	14	1	22	2	23	2	69	6
2012/13	10	1	15	1	23	2	26	2	74	6
2013/14	11	1	14	1	23	2	25	2	73	6
2014/15	8	1	16	1	22	2	26	2	72	6
2015/16	10	1	13	1	26	2	25	2	74	6
2016/17	10	1	14	1	21	2	32	2	77	6
2017/18	10	1	14	1	22	2	24	2	70	6
2018/19	10	1	14	1	22	2	25	2	71	6
2019/20	10	1	14	1	22	2	25	2	71	6
2020/21	10	1	14	1	22	2	25	2	71	6

Sekundarstufe

Schuljahr	Klasse Schüler	5 Kl.	Klasse Schüler	6 Kl.	Klasse Schüler	7 Kl.	Klasse Schüler	8 Kl.	Klasse Schüler	9 Kl.	Klasse Schüler	10 Kl.	Gesamt Schüler	Kl.
2009/10	21	2	34	2	33	2	36	3	19	1	12	1	155	11
2010/11	27	2	24	2	36	3	26	2	35	3			148	12
2011/12	30	2	28	2	27	2	38	3	25	2	14	1	162	12
2012/13	27	2	33	2	32	2	26	2	37	3			155	11
2013/14	30	2	29	2	34	2	37	3	24	2	15	1	169	11
2014/15	29	2	32	2	31	2	30	2	35	2			157	10
2015/16	30	2	31	2	33	2	38	3	28	2	14	1	174	12
2016/17	29	2	32	2	32	2	29	2	37	3			159	11
2017/18	36	3	31	2	33	2	36	3	27	2	13	1	176	13
2018/19	28	2	38	3	32	2	30	2	35	3			163	12
2019/20	29	2	29	2	40	3	37	3	28	2	12	1	175	13
2020/21	29	2	30	2	31	2	36	3	35	3			161	12

Einzugsbereich:

Stadt Chemnitz

Schulnetzbericht

Schulstandort und Schulart: Förderzentrum zur Lernförderung
"Johann Heinrich Pestalozzi"

Anschrift: Ludwig-Kirsch-Straße 27
09130 Chemnitz

Stadtteil: Sonnenberg

Angaben zum Objekt

Anzahl Unterrichtsräume	34
Nutzer	FS; Beratungsstelle
Kapazität in Zügen	2
Auslastung in Zügen (Belegung im Schuljahr 2007/08)	2
Sporthalle am Ort vorhanden	ja
Ausstattung	2002 Fachraum für Werken; 2002/2003 MEDIOS; 2007 Sporthalle mit neuen Sportgeräten ausgestattet
das die Schule prägende Bildungsangebot	Hauptschulbildungsgang Ganztagsangebote
Bemerkungen	

Schulstatistik Schuljahr 2007/08 und 2008/09**Primarstufe**

Schuljahr	Klasse Schüler	1 KI.	Klasse Schüler	2 KI.	Klasse Schüler	3 KI.	Klasse Schüler	4 KI.	Gesamt Schüler	KI.
2007/08	10	1	10	1	18	2	24	2	62	6
2008/09	9	1	14	2	12	1	24	2	59	6

Sekundarstufe

Schuljahr	Klasse Schüler	5 KI.	Klasse Schüler	6 KI.	Klasse Schüler	7 KI.	Klasse Schüler	8 KI.	Klasse Schüler	9 KI.	Klasse Schüler	10 KI.	Gesamt Schüler	KI.
2007/08	27	2	24	2	21	2	32	3	23	2	12	1	139	12
2008/09	24	2	32	2	26	2	27	2	26	2	8	1	143	11

Prognose bis zum Schuljahr 2020/21**Primarstufe**

Schuljahr	Klasse Schüler	1 Kl.	Klasse Schüler	2 Kl.	Klasse Schüler	3 Kl.	Klasse Schüler	4 Kl.	Gesamt Schüler	Kl.
2009/10	9	1	13	1	18	2	17	1	57	5
2010/11	9	1	14	1	17	1	23	2	63	5
2011/12	10	1	16	1	20	2	24	2	70	6
2012/13	10	1	15	1	21	2	26	2	72	6
2013/14	10	1	14	1	17	1	27	2	68	5
2014/15	8	1	15	1	16	1	24	2	63	5
2015/16	9	1	12	1	17	1	22	2	60	5
2016/17	9	1	13	1	15	1	23	2	60	5
2017/18	9	1	13	1	16	1	21	2	59	5
2018/19	9	1	13	1	16	1	22	2	60	5
2019/20	9	1	13	1	16	1	22	2	60	5
2020/21	9	1	13	1	16	1	22	2	60	5

Sekundarstufe

Schuljahr	Klasse Schüler	5 Kl.	Klasse Schüler	6 Kl.	Klasse Schüler	7 Kl.	Klasse Schüler	8 Kl.	Klasse Schüler	9 Kl.	Klasse Schüler	10 Kl.	Gesamt Schüler	Kl.
2009/10	25	2	28	2	32	2	23	2	25	2	11	1	144	1
2010/11	22	2	29	2	29	2	35	3	22	2	13	1	150	1
2011/12	26	2	27	2	31	2	26	2	34	3			144	1
2012/13	27	2	30	2	28	2	38	3	25	2	12	1	160	1
2013/14	29	2	31	2	32	2	25	2	37	3			154	1
2014/15	30	2	34	2	33	2	39	3	24	2	14	1	174	1
2015/16	26	2	35	3	36	3	29	2	37	3			163	1
2016/17	23	2	31	2	37	3	42	3	27	2	15	1	175	1
2017/18	25	2	28	2	33	2	35	3	40	3			161	1
2018/19	24	2	30	2	31	2	38	3	32	2	16	1	171	1
2019/20	26	2	29	2	34	2	29	2	36	3			154	1
2020/21	26	2	29	2	33	2	41	3	28	2	14	1	171	1

Einzugsbereich:

Stadt Chemnitz

Schulnetzbericht**Schulstandort und Schularart:** Schule Altchemnitz -Schule zur Lernförderung-Anschrift: Schulstraße 2
09125 Chemnitz

Stadtteil: Altchemnitz

Angaben zum Objekt

Anzahl Unterrichtsräume	22
Nutzer	FS; Ganztagsbetreuung
Kapazität in Zügen	1-2
Auslastung in Zügen (Belegung im Schuljahr 2007/08)	1,5
Sporthalle am Ort vorhanden	ja
Ausstattung	2003 MEDIOS, 2002 Fachraum Werken; 2007 Sporthalle mit neuen Sportgeräten ausgestattet
das die Schule prägende Bildungsangebot	Ganztagsangebote
Bemerkungen	

Schulstatistik Schuljahr 2007/08 und 2008/09

Primarstufe

Schuljahr	Klasse Schüler	1 Kl.	Klasse Schüler	2 Kl.	Klasse Schüler	3 Kl.	Klasse Schüler	4 Kl.	Gesamt Schüler	Kl.
2007/08	10	1	12	1	23	2	20	2	65	6
2008/09	9	1	14	2	15	1	26	2	64	6

Sekundarstufe

Schuljahr	Klasse Schüler	5 Kl.	Klasse Schüler	6 Kl.	Klasse Schüler	7 Kl.	Klasse Schüler	8 Kl.	Klasse Schüler	9 Kl.	Gesamt Schüler	Kl.
2007/08	26	2	19	1	22	2	21	2	14	1	102	8
2008/09	31	2	30	1	19	2	23	2	18	2	121	9

Prognose bis zum Schuljahr 2020/21

Primarstufe

Schuljahr	Klasse Schüler	1 Kl.	Klasse Schüler	2 Kl.	Klasse Schüler	3 Kl.	Klasse Schüler	4 Kl.	Gesamt Schüler	Kl.
2009/10	9	1	13	1	17	1	18	2	57	5
2010/11	9	1	13	1	16	1	20	2	58	5
2011/12	9	1	12	1	17	1	21	2	59	5
2012/13	10	1	13	1	15	1	22	2	60	5
2013/14	11	1	14	1	16	1	18	2	59	5
2014/15	8	1	15	1	17	1	19	2	59	5
2015/16	8	1	12	1	18	2	20	2	58	6
2016/17	8	1	12	1	15	1	21	2	56	5
2017/18	8	1	12	1	15	1	20	2	55	5
2018/19	8	1	12	1	15	1	20	2	55	5
2019/20	8	1	12	1	15	1	20	2	55	5
2020/21	8	1	12	1	15	1	20	2	55	5

Sekundarstufe

Schuljahr	Klasse Schüler	5 Kl.	Klasse Schüler	6 Kl.	Klasse Schüler	7 Kl.	Klasse Schüler	8 Kl.	Klasse Schüler	9 Kl.	Gesamt Schüler	Kl.
2009/10	32	2	33	2	30	2	17	1	18	1	130	8
2010/11	25	2	34	2	32	2	27	2	15	1	133	9
2011/12	26	2	29	2	33	2	28	2	20	1	136	10
2012/13	28	2	29	2	29	2	29	2	26	2	141	10
2013/14	29	2	31	2	29	2	25	2	26	2	140	10
2014/15	27	2	32	2	31	2	27	2	23	2	140	10
2015/16	23	2	30	2	32	2	26	2	26	2	137	10
2016/17	30	2	27	2	31	2	28	2	25	2	141	10
2017/18	31	2	33	2	28	2	30	2	26	2	148	10
2018/19	29	2	34	2	32	2	29	2	28	2	152	10
2019/20	29	2	32	2	34	2	31	2	27	2	153	10
2020/21	29	2	32	2	34	2	32	2	29	2	156	10

Einzugsbereich:

Stadt Chemnitz

Schulnetzbericht

Schulstandort und Schulart: Sonderpädagogisches Förderzentrum "Johannes Trüper" Schule für Erziehungshilfe

Anschrift: **Haus I**
Scheffelstraße 18
09120 Chemnitz

Haus II
Scheffelstraße 3
09120 Chemnitz

Stadtteil: Helbersdorf

Angaben zum Objekt Haus I

Anzahl Unterrichtsräume	17
Nutzer	FS; Beratungsstelle
Kapazität in Zügen	1-2
Auslastung in Zügen (Belegung im Schuljahr 2007/08)	2
Sporthalle am Ort vorhanden	ja Fr.-Hähnel-Straße 88
Ausstattung	2004/2005 MEDIOS, 2004 Sporthalle mit neuen Sportgeräten
das die Schule prägende Bildungsangebot	Neigungskurse: z.B. Gesundheit und Sport, Informatik und Medien Ganztagsangebote
Bemerkungen	„Zwischenstopp“ – Projekt für Kinder und Jugendliche mit Förderbedarf im Bereich emotionale und soziale Entwicklung die nicht gruppenfähig sind, in Zusammenarbeit mit dem Amt für Jugend und Familie sowie dem KJF e.V.

Angaben zum Objekt Haus II

Anzahl Unterrichtsräume	15
Nutzer	FS

Schulstatistik Schuljahr 2007/08 und 2008/09

Regelklassen Primarstufe

Schuljahr	Klasse Schüler	1 Kl. Schüler	2 Kl. Schüler	3 Kl. Schüler	4 Kl. Schüler	Gesamt Schüler	Kl.			
2007/08	10	1	21	2	23	3	26	3	80	9
2008/09	11	1	16	2	30	3	23	3	80	9

Regelklassen Sekundarstufe

Schuljahr	Klasse Schüler	5 Kl.	Klasse Schüler	6 Kl.	Klasse Schüler	7 Kl.	Klasse Schüler	8 Kl.	Klasse Schüler	9 Kl.	Gesamt Schüler	Kl.
2007/08	6	1	17	2	7	1	0	0	9	1	39	5
2008/09	7	1	6	1	13	2	0	0			26	4

Klassen zur Lernförderung Primarstufe

Schuljahr	Klasse Schüler	1 Kl.	Klasse Schüler	2 Kl.	Klasse Schüler	3 Kl.	Klasse Schüler	4 Kl.	Gesamt Schüler	Kl.
2007/08	0	0	0	0	0	0	8	1	8	1
2008/09	0	0	0	0	0	0	0	0	0	0

Klassen zur Lernförderung Sekundarstufe

Schuljahr	Klasse Schüler	5 Kl.	Klasse Schüler	6 Kl.	Klasse Schüler	7 Kl.	Klasse Schüler	8 Kl.	Klasse Schüler	9 Kl.	Gesamt Schüler	Kl.
2007/08	7	1	0	0	9	1	0	0	0	0	16	2
2008/09	8	1	7	1			10	1	0	0	25	3

Prognose bis zum Schuljahr 2020/21

Primarstufe

Schuljahr	Klasse Schüler	1 Kl.	Klasse Schüler	2 Kl.	Klasse Schüler	3 Kl.	Klasse Schüler	4 Kl.	Gesamt Schüler	Kl.
2009/10	9	1	19	2	23	3	26	3	77	9
2010/11	9	1	18	2	29	3	24	3	80	9
2011/12	10	1	15	2	27	3	30	3	82	9
2012/13	9	1	21	2	23	3	27	3	80	9
2013/14	10	1	19	2	24	3	21	2	74	8
2014/15	9	1	21	2	28	3	19	2	77	8
2015/16	10	1	16	2	25	3	18	2	69	8
2016/17	10	1	18	2	24	3	28	3	80	9
2017/18	10	1	18	2	27	3	14	2	69	8
2018/19	10	1	18	2	27	3	23	3	78	9
2019/20	10	1	18	2	27	3	23	3	78	9
2020/21	10	1	18	2	27	3	23	3	78	9

Sekundarstufe

Schuljahr	Klasse Schüler	5 Kl.	Klasse Schüler	6 Kl.	Klasse Schüler	7 Kl.	Klasse Schüler	8 Kl.	Klasse Schüler	9 Kl.	Gesamt Schüler	Kl.
2009/10	16	2	14	2	7	1	10	1	7	1	54	7
2010/11	14	2	16	2	14	2			10	1	54	7
2011/12	13	2	14	2	16	2	13	2			57	8
2012/13	14	2	12	1	10	1	14	2	13	2	63	8
2013/14	15	2	14	2	11	1	10	1	11	1	61	7
2014/15	13	2	17	2	11	1	9	1	9	1	59	7
2015/16	16	2	13	2	14	2	10	1	7	1	60	8
2016/17	10	1	16	2	10	1	14	2	8	1	58	7
2017/18	14	2	9	1	15	2	8	1	13	2	59	8
2018/19	7	1	13	2	7	1	14	2	7	1	48	7
2019/20	13	2	6	1	13	2			14	2	46	7
2020/21	13	2	6	1	13	2			14	2	46	7

ca. 16 % der Schüler werden in Gruppen oder Klassen zur Lernförderung unterrichtet

Einzugsbereich: Stadt Chemnitz

Schulnetzbericht**Schulstandort und Schulart:** Klinikschule Chemnitz

Anschrift: **Haus I**
 Dresdner Straße 178
 09131 Chemnitz

Stadtteil: Hilbersdorf

Haus II
 Flemmingstraße 4
 09116 Chemnitz

Stadtteil: Altendorf

Angaben zum Objekt Haus I

Anzahl Unterrichtsräume	5
Nutzer	FS
Anzahl der Klassen	5
Auslastung in Klassen (Belegung im Schuljahr 2007/08)	5
Sporthalle am Ort vorhanden	nein
Ausstattung	
das die Schule prägende Bildungsangebot	
Bemerkungen	Mietobjekt

Angaben zum Objekt Haus II

Anzahl Unterrichtsräume	0 Unterricht am Krankenbett oder in Gruppenräumen mit Mehrfachnutzung
Nutzer	FS
Bemerkungen	Mietobjekt

Schulstatistik Schuljahr 2007/08 und 2008/09

Regelklassen Primarstufe

Schuljahr	Klasse Schüler	1 Kl.	Klasse Schüler	2 Kl.	Klasse Schüler	3 Kl.	Klasse Schüler	4 Kl.	Gesamt Schüler	Kl.
2007/08	0	0	6	0	0	0	6	0	12	1
2008/09	0	0	6	0	0	0	6	0	12	1

Regelklassen Sekundarstufe

Schuljahr	Klasse Schüler	5 Kl.	Klasse Schüler	6 Kl.	Klasse Schüler	7 Kl.	Klasse Schüler	8 Kl.	Klasse Schüler	9 Kl.	Klasse Schüler	10 Kl.	Gesamt Schüler	Kl.
2007/08	6	0	12	0	6	0	6	0	6	0	6	0	42	3
2008/09	6	0	6	0	12	0	6	0	6	0	6	0	42	3

Klassen zur Lernförderung Sekundarstufe

Schuljahr	Klasse Schüler	5 Kl.	Klasse Schüler	6 Kl.	Klasse Schüler	7 Kl.	Klasse Schüler	8 Kl.	Klasse Schüler	9 Kl.	Gesamt Schüler	Kl.
2007/08	6	0	0	0	0	0	0	0	0	0	6	1
2008/09	0	0	0	0	0	0	6	0	0	0	6	1

Einzugsbereich:

Direktionsbezirk Chemnitz

Schulnetzbericht

Schulstandort und Schulart: Janusz-Korczak-Schule -Schule für geistig Behinderte-

Anschrift: Max-Schäller-Straße 1
09122 Chemnitz

Stadtteil: Morgenleite

Angaben zum Objekt

Anzahl Unterrichtsräume	21
Nutzer	FS; Physiotherapie
Kapazität in Zügen	2-3
Auslastung in Zügen (Belegung im Schuljahr 2007/08)	2
Sporthalle am Ort vorhanden	nein Nutzung E.-Wabra-Str. 34
Ausstattung	ab 2002 MEDIOS
das die Schule prägende Bildungsangebot	Ganztagsangebote
Bemerkungen	

Schulstatistik Schuljahr 2007/08 und 2008/09

Schuljahr	Unter- stufe Schüler	Kl.	Mittel- stufe Schüler	Kl.	Ober- stufe Schüler	Kl.	Werk- stufe Schüler	8 Kl.	Auss. /Ausl. Schüler	Gesamt Schüler	Kl.
2007/08	19	3	0	0	13	2	30	3	3	62	8
2008/09	13	2	7	1	12	2	22	3	3	54	8

Prognose bis zum Schuljahr 2020/21

Schuljahr	Unter- stufe Schüler	Kl.	Mittel- stufe Schüler	Kl.	Ober- stufe Schüler	Kl.	Werk- stufe Schüler	Kl.	Gesamt Schüler	Kl.
2009/10	16	2	8	1	12	2	16	2	52	7
2010/11	6	1	16	2	7	1	24	3	53	7
2011/12	11	2	10	2	13	2	23	3	57	9
2012/13	9	1	14	2	13	2	25	3	61	8
2013/14	14	2	7	1	20	2	20	2	61	7
2014/15	10	2	12	2	15	2	24	3	61	9
2015/16	14	2	11	2	18	2	24	3	67	9
2016/17	8	1	17	2	9	1	30	3	64	7
2017/18	12	2	13	2	14	2	24	3	63	9
2018/19	9	1	14	2	11	2	26	3	50	8
2019/20	12	2	11	2	17	2	17	2	57	8
2020/21	10	2	11	2	17	2	20	2	58	8

Einzugsbereich:

Stadt Chemnitz

Schulnetzbericht

Schulstandort und Schularart: Schule "Am Zeisigwald" -Schule für geistig Behinderte-

Anschrift: Ernst-Moritz-Arndt-Straße 1 a/b
09130 Chemnitz

Stadtteil: Yorckgebiet

Angaben zum Objekt

Anzahl Unterrichtsräume	15
Nutzer	FS; Physiotherapie
Kapazität in Zügen	2
Auslastung in Zügen (Belegung im Schuljahr 2007/08)	2
Sporthalle am Ort vorhanden	nein Nutzung E.-M.-Arndt-Str.4
Ausstattung	2004 MEDIOS
das die Schule prägende Bildungsangebot	Ganztagsangebote
Bemerkungen	

Schulstatistik Schuljahr 2007/08 und 2008/09

Schuljahr	Unter- stufe Schüler	Kl.	Mittel- stufe Schüler	Kl.	Ober- stufe Schüler	Kl.	Werk- stufe Schüler	Kl.	Gesamt Schüler	Kl.
2007/08	7	1	16	2	18	2	24	3	65	8
2008/09	12	2	13	2	18	2	16	2	59	8

Prognose bis zum Schuljahr 2020/21

Schuljahr	Unter- stufe Schüler	Kl.	Mittel- stufe Schüler	Kl.	Ober- stufe Schüler	Kl.	Werk- stufe Schüler	Kl.	Gesamt Schüler	Kl.
2009/10	6	1	17	2	17	2	19	3	59	7
2010/11	11	2	15	2	18	2	18	2	62	8
2011/12	7	1	20	3	17	2	17	2	61	8
2012/13	11	2	14	2	21	3	17	2	63	9
2013/14	6	1	22	3	20	2	18	2	66	8
2014/15	10	2	18	2	24	3	18	2	70	9
2015/16	6	1	23	3	18	2	22	3	69	9
2016/17	10	2	18	2	24	3	21	3	73	10
2017/18	8	1	20	2	22	3	24	3	74	9
2018/19	12	2	16	2	25	3	18	2	71	9
2019/20	8	1	19	2	20	2	23	3	70	8
2020/21	10	2	19	2	20	2	21	3	70	9

Einzugsbereich:

Stadt Chemnitz

2.2.3 Schulen in freier Trägerschaft

In der Stadt Chemnitz bietet ein freier Träger eine Ausbildung in den Förderschulbereichen Lernförderung und Erziehungshilfe an.

Waldorfschule Chemnitz
Sandstraße 102
09114 Chemnitz

Stadtteil: Borna

Im Schuljahr 2008/09 wurden an der Waldorfschule Chemnitz 275 Schüler in 18 Klassen beschult, davon 42 Schüler in 6 Klassen im Förderschulbereich. Die Schule befindet sich in mehreren historischen Objekten.

An der

Montessori Grundschule
Ernst-Enge-Straße 21
09127 Chemnitz

Stadtteil: Gablenz

und an der

Montessori Mittelschule Chemnitz
Fürstenstraße 145
09130 Chemnitz

Stadtteil: Yorckgebiet

werden Schüler mit einem festgestellten Förderbedarf integrativ beschult.

3. Bedarfsprognose für die Förderschulen

3.1 Grundlagen der Bedarfsprognose

Für die Bedarfsprognosen der einzelnen Förderschulen können nur die Erfahrungswerte der vergangenen Schuljahre zu Grunde gelegt werden.

Für die Förderschulen im Freistaat Sachsen gibt es keine Schulbezirke. Bei Schulen mit überregionalem Einzugsgebiet stehen dem Schulträger keine Informationen über die Geburtenzahlen der einzelnen Direktionsbereiche bzw. Landkreise und über das Verhältnis von Schülern an allgemein bildenden Schulen zum Anteil der Förderschüler im jeweiligen Förderschwerpunkt zur Verfügung.

Bei der Mehrzahl der Schüler z. B. im Bereich Lernförderung wird nicht bei der Schulaufnahme, sondern erst in den weiteren Schuljahren ein entsprechender Förderbedarf diagnostiziert. Beendete Einzelintegrationen, Unfälle und Erkrankungen sind weitere Ursachen für einen späteren Schulwechsel an eine Förderschule.

Entwicklung der Schülerzahlen der einzelnen Förderschwerpunkten im Vergleich zur Gesamtschülerzahl

Schuljahr	Schülerzahl Gesamt**	Schulen zur Lern- förderung	Anteil in %	Schule für Erziehungs- hilfe	Anteil in %	Körperbehin- dertenschule *	Anteil in %	Sprachheil- schulen	Anteil in %	Schul- Hör- gesch
Statistik										
1999/00	25434	896	3,52	159	0,63	204	0,80	362	1,42	
2000/01	23356	795	3,40	157	0,67	183	0,78	329	1,41	
2001/02	20946	708	3,38	148	0,71	181	0,86	287	1,37	
2002/03	19246	670	3,48	145	0,75	167	0,87	300	1,56	
2003/04	17850	651	3,65	143	0,80	150	0,84	311	1,74	
2004/05	16500	615	3,73	145	0,88	160	0,97	325	1,97	
2005/06	15332	589	3,84	159	1,04	164	1,07	354	2,31	
2006/07	14336	594	4,14	161	1,12	168	1,17	330	2,30	
2007/08	13586	578	4,25	142	1,05	166	1,22	333	2,45	
2008/09	13309	601	4,52	131	0,98	192	1,44	337	2,53	
Prognose										
2009/10	13367	604	4,52	131	0,98	192	1,44	338	2,53	
2010/11	13718	620	4,52	134	0,98	198	1,44	347	2,53	
2011/12	14149	640	4,52	139	0,98	204	1,44	358	2,53	
2012/13	14642	662	4,52	143	0,98	211	1,44	370	2,53	

* ohne Schüler mit körperlicher und geistiger Behinderung

** ohne Schüler an Berufsschulen

Die Bedarfsprognose beruht deshalb auf der schuljahresbezogenen Anzahl der jeweils zum Stichtag 30.06. in Chemnitz wohnenden Kinder im Alter von 0 bis 6 Jahren, der Analyse der Entwicklung des Schüleraufkommens aller Schularten und der Entwicklung der Schülerzahlen an den Förderschulen in den letzten Schuljahre (siehe Übersichten S.34).

Die Anzahl der Einzelintegrationen kann sich im Einzugsgebiet sehr unterschiedlich entwickeln, diese Entwicklung kann nicht prognostiziert werden.

Auf Grund dieser Betrachtungen wird für die Stadt Chemnitz von einem gleich bleibenden Bedarf an Förderschulplätzen ausgegangen.

Eine Ausnahme bildet die Georg-Götz-Schule, Schule für Hörgeschädigte. In dieser Schule wird angenommen, dass auf Grund der Fortschritte in der Medizintechnik mehr Kinder integrativ beschult werden können und deshalb die Schülerzahlen sinken.

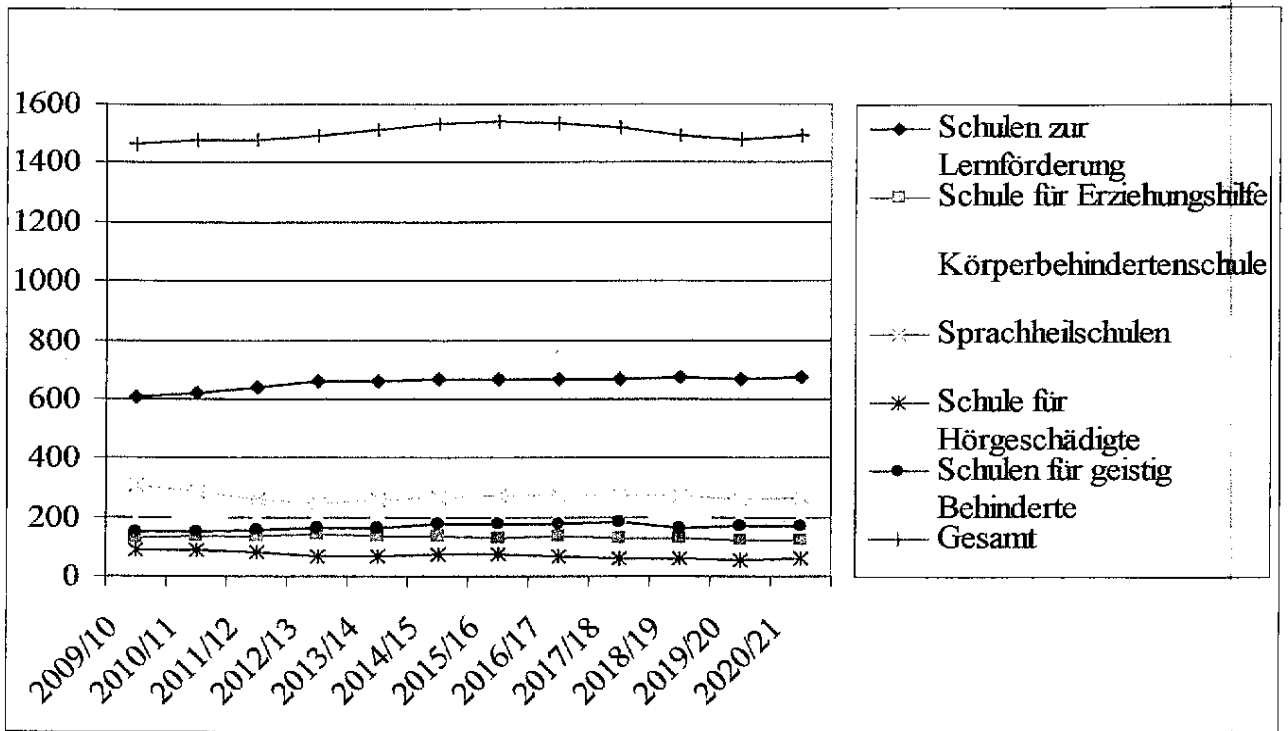
Für die Klinikschule ist die Anzahl der Schüler auf 60 festgeschrieben. Sie beruht auf dem ermittelten Durchschnittswert der Bettenbelegung der einzelnen Abteilungen für Kinder- und Jugendmedizin.

3.2 Prognose des Schüleraufkommens an Förderschulen bis 2020/21

Die Prognosen widerspiegeln den gegenwärtigen gesetzlichen Stand in Sachsen. Die steigende Anzahl von Einzelintegrationen gemäß § 2 Abs.1 Schulintegrationsverordnung des Freistaates Sachsen fanden Beachtung.

Schuljahr	Schulen zur Lernförderung	Schule für Erziehungshilfe	Körperbehindertenschule*	Sprachheilschulen	Schule für Hörgeschädigte	Schulen für geistig Behinderte	Gesamt
2009/10	603	131	191	303	86	148	462
2010/11	620	134	198	286	88	152	478
2011/12	640	139	204	257	81	157	478
2012/13	662	143	211	247	66	163	492
2013/14	663	135	217	262	70	165	512
2014/15	665	136	220	265	73	174	533
2015/16	666	129	221	273	72	177	538
2016/17	668	138	211	269	65	179	530
2017/18	669	128	206	271	62	182	518
2018/19	672	126	199	270	63	163	493
2019/20	668	124	201	260	56	168	477
2020/21	674	124	201	264	58	169	490

* ohne Schüler mit körperlicher und geistiger Behinderung



3.3 Kapazität und Belegung bis zum Schuljahr 2020/21

Die folgende Tabelle stellt eine Zusammenfassung der Kapazitäten der Förderschulstandorte, die in den Einzelblättern festgelegt wurden und den voraussichtlichen Förderschulbedarf im Schuljahr 2020/21 dar. Bei der zurzeit vorhandenen Kapazität der Schulgebäude ist davon auszugehen, dass das zu erwartende Schüleraufkommen dauerhaft aufgenommen werden kann.

Schulname	PLZ	Anschrift	Stadtteil	Anzahl UR	Kapazität in Zügen	Belegung in Zügen Schuljahr 2008/09	Planung Belegung Schuljahr 2019/20
Sonderpädagogisches Förderzentrum Chemnitzer Körperbehindertenschule	09114	Wittgensdorfer Straße 121a	Borna	41	GS/MS 1 LB 1 GB 2	GS/MS 1,5 LB 0,5 GB 2,0	GS/MS 1,5 LB 0,5 GB 2,0
Georg-Götz-Schule, Schule für Hörgeschädigte	09120	Richard-Wagner-Straße 76	Helbersdorf	27	1-2	1,5	1
Sprachheilschule „Ernst Busch“	09119	Chopinstraße 23/ 25	Kappel	24/ 20	GS 3 MS 1-2	GS 3 MS 1,5	GS 3 MS 1-2
Sprachheilschule	09119	Stollberger Straße 25	Kapellenberg	27	2-3	2	
Friedrich-Fröbel-Schule, Schule zur Lernförderung	09112	Reichsstraße 45	Kaßberg	28	2	2	2
Förderzentrum zur Lernförderung „Johann Heinrich Pestalozzi“	09130	Ludwig-Kirsch-Straße 27	Sonnenberg	34	2	2	2
Schule Altchemnitz, Schule zur Lernförderung	09125	Schulstraße 2	Altchemnitz	22	1-2	1,5	1,5
Sonderpädagogisches Förderzentrum „Johannes Trüper“, Schule für Erziehungshilfe	09120	Scheffelstraße 18/ 3	Helbersdorf	17/ 15	1-2	2	2

Schulname	PLZ	Anschrift	Stadtteil	Anzahl UR	Kapazität in Zügen	Belegung in Zügen Schuljahr 2008/09	Planung Belegung Schuljahr 2019/20
Janusz-Korczak-Schule, Schule für geistig Behinderte	09122	Max-Schäller-Straße 1	Morgenleite	21	2-3	2	2
Schule „Am Zeisigwald“ Schule für geistig Behinderte	09130	Ernst-Moritz-Arndt-Straße 1a/b	Yorckgebiet	15	2	2	2
Klinikschule Chemnitz	09131 09116	Dresdner Straße 178, Flemmingstraße 4	Hilbersdorf, Altendorf	5/ 0*			

* Unterricht am Bett oder in Gruppenräumen mit Mehrfachnutzung
Stand. Schuljahr 2008/09

Die Stadt Chemnitz verfügt ab dem Schuljahr 2008/09 über folgende Förderschulen:

- 1 Körperbehindertenschule mit einem Regelschulenteil, einem Schulteil zur Lernförderung und einem Schulteil für geistig Behinderte
- 1 Schule für Hörgeschädigte
- 2 Sprachheilschulen
- 3 Schulen zur Lernförderung
- 1 Schule für Erziehungshilfe
- 2 Schulen für geistig Behinderte
- 1 Klinikschule

4. Standortplan

Der Standortplan enthält die Förderschulen der Stadt Chemnitz in alphabetischer Reihenfolge (siehe Seiten 38 und 39).

Grundlage für die Entscheidungen zum Erhalt der Förderschulen ist der Bedarf im jeweiligen Förderschwerpunkt. Die Stadt Chemnitz hält als Oberzentrum die entsprechenden Angebote für die Region bereit.

Mit der langfristigen Bedarfsprognose für die einzelnen Förderschulen auf der Basis der Anzahl der Anmeldungen der letzten Schuljahre an den einzelnen Schulen im Verhältnis zu den Schulanfängerzahlen in der Stadt Chemnitz wird das öffentliche Bedürfnis für die einzelnen Förderschulen nachgewiesen.

Standortplan kommunale
Förderschulen
Stand Schuljahr 2007/08

Objekt-Nr.	Schulname	PLZ	Anschrift	Stadtteil	Anzahl UR	Nutzer	Kapazität in Zügen*	Belegung in Zügen**	Sporthalle vorhanden ja/nein	GTA	Erhalt	Anmerkungen Schulnetz
							Auslastung					
1	2	3	4	5	6	7	8	9	10	11	12	13
3360	Sonderpädagogisches Förderzentrum Körperbehindertenschule Chemnitz	09114	Wittgensdorfer Straße 121a	Borna	41	FS Heim Beratungsstelle Physio-Therapie Ergotherapie	GS/MS/ 1 Zug LB 1 Zug GB 2 Züge	GS/MS/ 1,5 Züge LB 0,5 Zug GB 2 Züge	ja	X	X	Aufgabe des Standortes ist vorgesehen. Für die Sanierung des Standortes (ohne Neubau auf d. H.-Schul-Str.) sind Kosten in Höhe von 238,1 TE einzulösen. Inves. rückerstattet in Teilweise Verminderung einer ausgelesenen Doppelfinanzierung mit 10,00 ausgelesenen. Zukünftig als Standort für GS Borna
3100	Georg-Götz-Schule -Schule für Hörgeschädigte-	09120	Richard-Wagner-Straße 76	Helbersdorf	27	FS Hort Beratungsstelle	1-2	1,5	ja	--	X	
2380	Sprachheilschule "Ernst Busch"	09119	Chopinstraße 25	Kappel	24	FS Hort Beratungsstelle	2-3	2	ja	X	X	
	Haus II	09119	Chopinstraße 23	Kappel	20	FS			ja	X	X	
3180	Sprachheilschule	09119	Stollberger Straße 25	Kappellenberg	27	FS Hort Beratungsstelle	2-3	2	ja	X	X	
3080	Friedrich-Fröbel-Schule -Schule zur Lernförderung-	09112	Reichsstraße 45	Kaßberg	28	FS Hort	2	2	ja	X	X	
2880	Förderzentrum zur Lernförderung "Johann Heinrich Pestalozzi"	09130	Ludwig-Kirsch-Straße 27	Sonnenberg	34	FS Beratungsstelle Amt 41	2	2	ja	X	X	
3150	Schule Altchemnitz -Schule zur Lernförderung-	09125	Schulstraße 2	Altchemnitz	22	FS Hort	1-2	1,5	ja	X	X	
5820	Sonderpädagogisches Förderzentrum "Johannes Trüper" Schule für Erziehungshilfe	09120	Scheffelstraße 13	Helbersdorf	17	FS Beratungsstelle	1-2	2	ja Fr.-Hähnel-Straße 88	X	X	

Bewertung des Bauzustandes			Priorität	Preisindex 2007 (PB 2007) berücksichtigt				Investitionsinhalte 2008 bis 2011
teilsaniert	unsaniert	Neubau		Investitionsrückstau ohne Berücksichtigung energieeffizientes Bauen - [T€]	Mehrkosten bei Berücksichtigung energieeffizientes Bauen - [T€]	Investitionsrückstau bei Berücksichtigung energieeffizientes Bauen - [T€]	Investitionsrückstau nach 2011 - [T€]	
15	16	17	18	19	20	21	22	23
	X		B2	0,0	0,0	0,0	0,0	
	X		B2	4.283,2	642,5	4.925,7	4.925,7	
	X		B1				3.678,7	
	X		B1				2.928,6	
	X		B1				4.633,8	
	X		B2	4.552,7	682,9	5.235,6	5.235,6	
	X		A	6.761,0	1.014,1	7.775,1	7.305,1	Fenster, Toiletten
X-			B2	3.435,1	515,3	3.950,3	3.950,3	
			C	0,0	0,0	0,0	0,0	

Standardplan kommunale
Förderschulen
 Stand Schuljahr 2007/08

Schulname	PLZ	Anschrift	Stadtteil	Anzahl UR	Nutzer	Kapazität in Zügen*	Belegung in Zügen**	Sporthalle vorhanden ja/nein	GTA	Erhalt	Anmerkungen Schulnetz	sanf
						Auslastung						
20 Haus II	09120	Scheffel-straße 3	Helbersdorf	15	FS Hort				X	X		
0 Klinikschule Chemnitz	09131	Dresdner Straße 178	Hilbersdorf	5	FS			nein	—	X	Mietobjekt *)	
0 Haus II	09116	Flemming-straße 4	Altendorf		FS					X	Mietobjekt *)	
Janusz-Korczak-Schule für geistig Behinderte	09122	Max-Schäler-Straße 1	Morgenleite	21	FS Physiotherapie	2-3	2	nein	X	X		
60 Schule "Am Zeisigwald" - Schule für geistig Behinderte	09130	Ernst-Moritz-Arndt-Straße 1 a/b	Yorckgebiet	15	FS Physiotherapie	2	2	nein	X	X		
20 Sprachheilschule	09126	Vettersstraße 34									Fördermittel beantragt *)	
Sonderpädagog. Förderzentrum		H.-Schütz-Straße									Neubau *)	
Heim f. Körperbehinderte		H.-Schütz-Straße									Neubau *)	

** durchschnittliche Anzahl der Klassen pro Jahrgangsstufe -Stand entsprechend Schulstatistik 2007/08

Jahrgangsstufe - Planung-

*) kein Objektdatenblatt vorhanden

Hinweis zu Kosten, die sich für ein energieeffizientes Bauen ergeben:

Die in den "gelb" hinterlegten Positionen können die Kosten für ein energieeffizientes Bauen, ohne dass die Planungsvoraussetzungen auf der Grundlage der DA 6001 geschaffen wurden, nicht mit der notwendigen Genauigkeit ausgewiesen werden. Eine exakte Ermittlung ohne Entwurfsplanung kommt nicht in Betracht, da jedes Objekt als Einzelfall in Abhängigkeit von seiner Ausrichtung nach Himmelsrichtungen, Einordnung in die umliegende Bebauung und Vegetation, Höhenlage, Dachform, Fassadenstruktur, statischen Gesichtspunkten u.a. zu betrachten ist. Für die Finanzplanung kann als erster Ansatz 15 % der Investitionskosten zugrunde gelegt werden, die im Rahmen der Erarbeitung des § 10 KVO aus voran genannten Gründen konkretisiert werden müssen.

Erläuterung der Prioritätensetzung:
A: höchste Priorität der Baumaßnahme, Darstellung im MIP vollständig bzw. teilweise erfolgt
B1: stellt aus der Sicht der Verwaltung eine Empfehlung dar, dass diese Maßnahme aus sachlichen Erwägungen zeitlich vor B2 durchgeführt werden sollte
B2: hohe Priorität, es war auf der Grundlage der zur Verfügung stehenden finanziellen Mittel keine Einordnung im MIP bisher möglich
C: Rekonstruktionsmaßnahme ist erfolgt, deshalb mittelfristig keine hohe Priorität

Bewertung des Bauzustandes			Priorität	Preisindex 2007 (PB 2007) berücksichtigt				Investitionsinhalte 2008 bis 2011
teilsaniert	unsaniert	Neubau		Investitionsrückstau ohne Berücksichtigung energieeffizientes Bauen - [T€]	Mehrkosten bei Berücksichtigung energieeffizientes Bauen - [T€]	Investitionsrückstau bei Berücksichtigung energieeffizientes Bauen - [T€]	Investitionsrückstau nach 2011 - [T€]	
	X		B2	1.951,1	292,7	2.243,8	2.243,8	
			C	0,0	0,0	0,0	0,0	
			C	0,0	0,0	0,0	0,0	
X			B1	2.791,7	418,8	3.210,5	3.210,5	
X			B2	2.593,7	389,1	2.982,8	2.982,8	
			A	6.861,4	1.029,2	7.890,6	3.955,6	Beginn Sanierung (Dach, Fassade, Ergänzung Brandschutz auf der Grundlage der Sachverhalte)
		Neubau	A	19.812,8	2.971,9	22.784,7	22.334,7	Neubau (Finanzierung noch nicht durchgängig gesichert)
		Neubau	A				-250,0	Neubau (Finanzierung noch nicht durchgängig gesichert)
				53.042,7	7.956,4	60.999,1	67.135,3	

en.

5. Langfristiger Zielplan zur Entwicklung des Schulnetzes der Förderschulen

Mit der Aufhebung der Prof.-R.-Dahlmann-Schule, Schule für Lernbehinderte, zum 31.07.2004 wurde entsprechend dem Teilschulnetzplan Förderschulen von 2002 der sinkenden Schülerzahlen im Lernförderbereich Rechnung getragen.

Zusätzlich hat die Stadt Chemnitz die Berufsvorbereitende Ausbildungsstätte für Lernbehinderte (BALC) zum 31.07.2007 aufgehoben. Mit der Angliederung des Unterrichtes an zwei Berufliche Schulzentren und eine Mittelschule werden neue Wege in der Berufsvorbereitung der Schüler beschritten.

Die im Schulnetzplan 2002 geplante Zusammenlegung beider Sprachheilschulen ist auf Grund der gleich bleibend hohen Schülerzahlen nicht möglich gewesen.

Die Schüler des Primarbereiches der neu entstandenen Landkreise sollen entsprechend dem öffentlichen Bedürfnis und vorbehaltlich der ausstehenden Beschlüsse der Direktionsbereiche ab dem Schuljahr 2009/10 eigenständig und wohnortnah beschult werden. Die Primarstufe beider Sprachheilschulen kann aus diesem Grund voraussichtlich in den kommenden Jahren auf drei Züge reduziert werden. Ab dem Schuljahr 2009/10 sollen die verbleibenden Klassen 1 an der Sprachheilschule Stollberger Straße 25 eingeschult werden. Damit wird die Zusammenlegung beider Schulen nach erfolgtem Neubau bzw. Sanierung einer bestehenden Schule in ein Sprachheilzentrum möglich.

Alle anderen bestehenden Förderschulen der Stadt Chemnitz werden im Planungszeitraum auf Grund des bestehenden öffentlichen Bedürfnisses erhalten, auch für hörgeschädigte Schüler wird trotz sinkender Schülerzahlen das Angebot zur Beschulung in einer ein- bis zweizügigen Schule vorgehalten.

Auf Grund des zum Teil schlechten Bauzustandes einzelner Schulgebäude, fehlender Außenflächen und unzureichender Möglichkeiten für den Sportunterricht wird die Verlegung von Schulen bzw. Schulleilen geplant.

- Sonderpädagogisches Förderzentrum „Johannes Trüper“, Schule für Erziehungshilfe

Die Primarstufe soll bis Herbst 2009 in das Gebäude der Grundschule „Am Stadtpark“, Friedrich-Hähnel-Straße 86, verlegt werden. Das Gebäude wird bereits von der Ganztagsbetreuung zusammen mit der Grundschule und dem Hort der Grundschule genutzt. Es verfügt über 28 Unterrichtsräume, ein großes Außengelände, einen Sportplatz und zwei Sporthallen. Für den Sportunterricht wird bereits eine Halle vom Förderzentrum genutzt. Ein gemeinsames pädagogisches Konzept wurde erstellt.

- Sprachheilschule „Ernst Busch“, Sprachheilschule Stollberger Straße 25

Mittelfristig ist als Standort für die Sekundarstufe der Sprachheilschule „Ernst Busch“ und der Sprachheilschule Stollberger Straße 25 das Schulgebäude der ehemaligen Dr.-Th.-Neubauer-Grund- und Mittelschule, Vetterstraße 34, vorgesehen. Das Schulgebäude bietet sich wegen der Nähe zum Kinderheim „Haus Bernsdorf“, Bernsdorfer Straße 120, für die Nutzung an. In diesem Heim werden auswärtige Schüler der Sprachheilschule betreut. Für die Sprachheilschule muss das Gebäude umfassend saniert werden und es ist eine Erweiterung durch einen Anbau notwendig.

Bis zum Bezug des endgültigen Standortes muss für die Schule auf Grund des Bauzustandes der Gebäude in der Chopinstraße und der Sperrung beider Sporthallen eine Übergangslösung gefunden werden. Vorgesehen ist im Jahr 2009 der Umzug in die Arno-Schreiter-Straße 1/3.

- Sonderpädagogisches Förderzentrum Körperbehindertenschule Chemnitz

Für das Sonderpädagogische Förderzentrum Chemnitzer Körperbehindertenschule, das Hei für körper- und mehrfachbehinderte Kinder und Jugendliche sowie das Chemnitzer Schulmodell ist der Neubau eines Schulzentrums auf dem Gelände Heinrich-Schütz-Straße vorgesehen.

Der Deutsche Bundestag beschloss das Gesetz zu dem Übereinkommen der Vereinten Nationen vom 13. Dezember 2006 über die Rechte von Menschen mit Behinderungen sowie zu dem Fakultativprotokoll vom 13. Dezember 2006 zum Übereinkommen der Vereinten Nationen über die Rechte von Menschen mit Behinderung.

Der Grundgedanke des Gesetzes im Bereich Bildung ist, „dass Kinder und Jugendliche mit Behinderungen bzw. sonderpädagogischen Förderbedarf im Rahmen integrativer Bildung allgemeine Schulen besuchen sollen, wenn dort die notwendige sonderpädagogische und auch sächliche Unterstützung sowie die räumlichen Voraussetzungen gegeben sind“ (Art.24).

Die Stadt Chemnitz begrüßt den integrativen Gedanken.

Für Schüler im gymnasialen Bildungsgang stehen schon heute das Gymnasium Einsiedel und das Johannes-Kepler-Gymnasium zur Verfügung.

Im Rahmen der Sanierung des Schulgebäudes erhält das Georgius-Agricola-Gymnasium bis Dezember 2011 einen Fahrstuhl. Im Grund- und Mittelschulbereich erfolgt der Neubau der Gemeinschaftsschule -Chemnitzer Schulmodell- behindertengerecht.

In Abhängigkeit der zur Verfügung stehenden finanziellen Mittel soll auch die Friedrich-Adolf-Wilhelm-Diesterweg-Mittelschule für Behinderte zugänglich gemacht werden. Die Schlossschule -Grundschule- wird im Rahmen der Sanierung bis zum Jahr 2010 behindertengerecht ausgebaut.

Unabhängig davon wird das im Teilschulnetzplan ausgewiesene Förderschulangebot in den einzelnen Förderschwerpunkten in der Stadt Chemnitz Bestand haben, um auch für Kinder, die nicht integrativ beschult werden können, schulische Angebote vorhalten zu können.

6. Abstimmung mit den angrenzenden Landkreisen

Den angrenzenden Landkreisen

- Erzgebirgskreis
- Mittelsachsen
- Zwickau

wurde die Fortschreibung des Schulnetzplanes, Teilschulnetzplan Förderschulen, übergeben und gemäß § 23 a Abs. 3 SchulG mit den Landkreisen abgestimmt.